

Resolución de Presidencia

Nº 028-2020-INGEMMET/PE

Lima, 29 de mayo de 2020

VISTO el Informe Nº 241-2020-INGEMMET/DDV/T de la Dirección de Derecho de Vigencia de fecha 28 de mayo de 2020 y;

CONSIDERANDO:

Que, mediante Decreto Supremo Nº 044-2020-PCM, ampliado temporalmente mediante los Decretos Supremos Nº 051-2020-PCM, Nº 064-2020-PCM, Nº 075-2020-PCM y Nº 083-2020-PCM, se declaró el Estado de Emergencia Nacional hasta el domingo 24 de mayo de 2020, y se dispuso el aislamiento social obligatorio por las graves circunstancias que afectan la vida de la Nación a consecuencia del brote del COVID 19; estableciéndose que solo los trabajadores del sector público que excepcionalmente presten servicios necesarios para la atención de acciones relacionadas con la referida emergencia sanitaria pueden desplazarse a sus centros de trabajo en forma restringida para realizar sus actividades;

Que, por Decreto Supremo Nº 094-2020-PCM, se ha prorrogado el mencionado Estado de Emergencia Nacional hasta el martes 30 de junio de 2020, disponiéndose en su artículo 16 que las entidades del Sector Público podrán reiniciar actividades hasta un cuarenta por ciento (40%) de su capacidad, debiendo adoptar las medidas pertinentes para el desarrollo de las mismas y la atención a la ciudadanía, priorizando en todo lo que sea posible el trabajo remoto, implementando o habilitando la virtualización de trámites, servicios u otros;

Que, atendiendo a que conforme a lo dispuesto en el numeral 24 del artículo 3 del Reglamento de Organización y Funciones del Instituto Geológico, Minero y Metalúrgico – INGEMMET, aprobado por Decreto Supremo Nº 035-2007-EM, constituye una función institucional la distribución de los montos recaudados por el pago del Derecho de Vigencia y de la Penalidad, corresponde se proceda al reinicio de la mencionada actividad de acuerdo al informe Nº 241-2020-INGEMMET/DDV/T de la Dirección de Derecho de Vigencia;

Que, el artículo 57 del Texto Único Ordenado de la Ley General de Minería, aprobado por Decreto Supremo Nº 014-92-EM, modificado por Ley Nº 29169, establece que los ingresos que se obtengan por concepto de Derecho de Vigencia, así como de la Penalidad, constituyen recursos directamente recaudados estableciendo porcentajes para la distribución entre las Municipalidades Distritales, Gobiernos Regionales, Instituto Geológico Minero y Metalúrgico – INGEMMET y Ministerio de Energía y Minas;

Que, el artículo 3 de la Ley Nº 29169 establece que lo dispuesto en el inciso d) del artículo 57 del Texto Único Ordenado de la Ley General de Minería, se aplicará a partir de los pagos efectuados desde el siguiente mes de su publicación;

Que, la asignación de los montos recaudados por concepto de pago del Derecho de Vigencia y Penalidad corresponde a derechos mineros formulados con anterioridad y con posterioridad a la Ley que oficializa el Sistema de Cuadrículas Mineras en coordenadas UTM WG584, Ley 30428; así como aquellos efectuados en los meses de febrero, marzo y abril del año 2020 por la formulación de petitorios;



Que, mediante informe de Visto la Dirección de Derecho de Vigencia informa que el monto total a distribuir correspondiente a los meses de febrero, marzo y abril de 2020 es de US\$ 573,815.54 (Quinientos Setenta y Tres Mil Ochocientos Quince y 54/100 Dólares Americanos) y S/ 1,673,816.12 (Un Millón Seiscientos Setenta y Tres Mil Ochocientos Dieciséis y 12/100 Soles), adjuntando la relación de las entidades beneficiarias con sus respectivos montos, conforme a la normativa vigente;

Que, en atención a las consideraciones precedentes, y a lo dispuesto en el artículo 92 del Reglamento de Diversos Títulos del Texto Único Ordenado de la Ley General de Minería, aprobado por Decreto Supremo N° 03-94-EM, corresponde autorizar la distribución de lo recaudado por Derecho de Vigencia y Penalidad durante los meses de febrero, marzo y abril de 2020 a las Municipalidades Distritales, Gobiernos Regionales, Instituto Geológico Minero y Metalúrgico – INGEMMET y Ministerio de Energía y Minas;

De conformidad con el Texto Único Ordenado de la Ley General de Minería, aprobado por Decreto Supremo N° 014-92-EM, el Reglamento de Diversos Títulos del Texto Único Ordenado de la Ley General de Minería, aprobado por Decreto Supremo N° 03-94-EM, y a las funciones y responsabilidades establecidas en el Reglamento de Organización y Funciones del Instituto Geológico, Minero y Metalúrgico – INGEMMET, aprobado por Decreto Supremo N° 035-2007-EM, y;

Con la conformidad expresada por la Oficina de Asesoría Jurídica y la Dirección de Derecho de Vigencia mediante correos electrónicos del 29 de mayo de 2020;

SE RESUELVE:

Artículo 1.- Asignar los montos recaudados por los conceptos de pago del Derecho de Vigencia y Penalidad de los meses de febrero, marzo y abril del año 2020, de conformidad a los Anexos N° 1 y N° 2, que forman parte integrante de la presente resolución, según el siguiente detalle:

ENTIDADES	FEBRERO		MARZO		ABRIL		TOTAL	
	US\$	S/	US\$	S/	US\$	S/	US\$	S/
MUNICIPALIDADES DISTRITALES	296,253.80	354,292.90	122,717.71	156,624.37	11,390.15	744,444.82	430,361.66	1,255,362.09
INGEMMET	73,689.51	91,169.88	28,563.88	38,553.22	815.14	194,003.08	103,068.53	323,726.18
MINISTERIO DE ENERGÍA Y MINAS	18,422.38	22,792.47	7,140.97	9,638.30	203.78	48,500.77	25,767.13	80,931.54
GOBIERNOS REGIONALES	6,639.38	4,135.29	5,201.05	4,016.60	2,777.79	5,644.42	14,618.22	13,796.31
TOTAL	395,005.07	472,390.54	163,623.61	208,832.49	15,186.86	992,593.09	573,815.54	1,673,816.12

(*) Ver Anexos N° 1 y N° 2


Artículo 2.- Precisar que los pagos por Derecho de Vigencia y Penalidad materia de la presente distribución tienen una finalidad pública y la condición de bienes de Dominio Público no sujetos a embargo o ejecución coactiva, conforme a Ley.

Artículo 3.- Disponer que la Oficina de Administración del INGEMMET ejecute las acciones pertinentes a fin de proceder con las transferencias dispuestas conforme al artículo 1 de la presente Resolución.

Regístrese, comuníquese y publíquese.

DISTRIBUCIÓN:

Dirección General de Minería – MINEM
Dirección de Derecho de Vigencia
Oficina de Administración - Unidad Financiera



.....
Ing. HENRY LUNA CORDOVA
Presidente Ejecutivo
INGEMMET

ANEXO N° 1


GOBIERNOS LOCALES DISTRITALES: DERECHO DE VIGENCIA Y PENALIDAD

De conformidad con el artículo 92 del Reglamento de Diversos Títulos del Texto Unico Ordenado de la Ley General de Minería, aprobado por Decreto Supremo N° 03-94-EM y el inciso a) del artículo 57 del Texto Unico Ordenado de la Ley General de Minería, aprobado por Decreto Supremo N° 014-92-EM, modificado por Ley N° 29169, la distribución de lo recaudado por Derecho de Vigencia y Penalidad de los meses de febrero, marzo y abril de 2020 a las Municipalidades Distritales es el siguiente:

DPTO./PROV./DISTRITO	FEBRERO		MARZO		ABRIL		TOTAL	
	S/	U.S.\$	S/	U.S.\$	S/	U.S.\$	S/	U.S.\$
AMAZONAS/BONGARA								
CUISPES	0.00	0.00	0.00	37.50	0.00	0.00	0.00	37.50
SHIPASBAMBA	0.00	0.00	0.00	37.50	0.00	0.00	0.00	37.50
AMAZONAS/CHACHAPOYAS								
BALSAS	0.00	0.00	0.00	37.50	0.00	0.00	0.00	37.50
AMAZONAS/CONDORCANQUI								
EL CENEPÁ	0.00	75.00	0.00	0.00	0.00	0.00	0.00	75.00
ANCASH/AIJA								
LA MERCED	0.00	675.00	0.00	0.00	0.00	0.00	0.00	675.00
ANCASH/ASUNCION								
ACOHACA	0.00	375.00	0.00	0.00	0.00	0.00	0.00	375.00
CHACAS	0.00	225.00	0.00	225.00	0.00	0.00	0.00	450.00
ANCASH/BOLOGNESI								
AQUIA	0.00	33.75	0.00	0.00	0.00	0.00	0.00	33.75
HUALLANCA	0.00	450.00	0.00	0.00	0.00	0.00	0.00	450.00
MANGAS	0.00	0.00	0.00	225.00	0.00	0.00	0.00	225.00
ANCASH/CARHUAZ								
ANTA	0.00	306.25	0.00	0.00	0.00	0.00	0.00	306.25
MARCARA	0.00	62.50	0.00	0.00	0.00	3.03	0.00	65.53
PARIAHUANCA	0.00	62.50	0.00	0.00	0.00	0.00	0.00	62.50
YUNGAR	0.00	56.25	0.00	0.00	0.00	0.00	0.00	56.25
ANCASH/CASMA								
CASMA	0.00	1,012.50	0.00	0.00	0.00	0.00	0.00	1,012.50
COMANDANTE NOEL	0.00	1,125.00	0.00	1,350.00	0.00	0.00	0.00	2,475.00
YAUTAN	0.00	337.50	0.00	0.00	0.00	0.00	0.00	337.50
ANCASH/CORONGO								
CORONGO	0.00	112.50	0.00	0.00	0.00	0.00	0.00	112.50
LA PAMPA	0.00	0.00	0.00	225.00	0.00	0.00	0.00	225.00
YANAC	0.00	112.50	0.00	0.00	0.00	0.00	0.00	112.50
ANCASH/HUARAZ								
COLCABAMBA	0.00	0.00	1,972.83	475.39	0.00	0.00	1,972.83	475.39
LA LIBERTAD	0.00	0.00	2,650.08	925.46	0.00	0.00	2,650.08	925.46
PARIACOTO	0.00	56.25	0.00	0.00	0.00	0.00	0.00	56.25
PIRA	0.00	56.25	5,190.80	1,837.70	0.00	0.00	5,190.80	1,893.95
ANCASH/HUARI								
HUACACHI	0.00	1,125.00	0.00	0.00	0.00	0.00	0.00	1,125.00
PAUCAS	0.00	0.00	0.00	225.00	0.00	0.00	0.00	225.00
RAPAYAN	0.00	225.00	0.00	0.00	0.00	0.00	0.00	225.00
ANCASH/HUARMEY								
CULEBRAS	0.00	0.00	622.50	225.00	0.00	0.00	622.50	225.00
HUARMEY	0.00	450.00	0.00	2,775.00	0.00	0.00	0.00	3,225.00
MALVAS	0.00	0.00	0.00	225.00	0.00	0.00	0.00	225.00
ANCASH/HUAYLAS								
MATO	0.00	0.00	0.00	131.25	0.00	0.00	0.00	131.25
PAMPAROMAS	0.00	1,800.00	0.00	0.00	0.00	0.00	0.00	1,800.00
PUEBLO LIBRE	0.00	450.00	0.00	42.12	0.00	0.00	0.00	492.12
SANTA CRUZ	0.00	0.00	0.00	131.25	0.00	0.00	0.00	131.25
ANCASH/OCROS								
ACAS	0.00	0.00	0.00	900.00	0.00	0.00	0.00	900.00
SAN PEDRO	0.00	2,250.00	0.00	0.00	0.00	0.00	0.00	2,250.00
SANTIAGO DE CHILCAS	0.00	0.00	0.00	900.00	0.00	0.00	0.00	900.00
ANCASH/PALLASCA								
CABANA	0.00	0.00	0.00	225.00	0.00	0.00	0.00	225.00
LLAPO	0.00	0.00	0.00	225.00	0.00	0.00	0.00	225.00
PAMPAS	0.00	225.00	0.00	0.00	0.00	0.00	0.00	225.00
SANTA ROSA	0.00	450.00	0.00	0.00	0.00	0.00	0.00	450.00
TAUCA	0.00	0.00	0.00	225.00	0.00	0.00	0.00	225.00
ANCASH/SANTA								


 Ing. Henry Luna Cordova
 Presidente Ejecutivo
 S.C.E.M.

DPTO./PROV./DISTRITO	FEBRERO		MARZO		ABRIL		TOTAL	
	S/	U.S.\$	S/	U.S.\$	S/	U.S.\$	S/	U.S.\$
CHIMBOTE	0.00	562.50	0.00	0.00	0.00	0.00	0.00	562.50
MORO	0.00	337.50	0.00	0.00	0.00	0.00	0.00	337.50
NEPEÑA	0.00	337.50	0.00	0.00	0.00	0.00	0.00	337.50
NUEVO CHIMBOTE	0.00	337.50	0.00	450.00	0.00	0.00	0.00	787.50
SAMANCO	0.00	0.00	1,499.40	225.00	0.00	0.00	1,499.40	225.00
ANCASH/YUNGAY								
MATACOTO	0.00	0.00	0.00	13.50	0.00	0.00	0.00	13.50
QUILLO	0.00	112.50	0.00	582.15	0.00	0.00	0.00	694.65
YANAMA	0.00	225.00	0.00	0.00	0.00	0.00	0.00	225.00
APURIMAC/ABANCAY								
CURAHUASI	0.00	675.00	0.00	0.00	0.00	0.00	0.00	675.00
PICHIRHUA	0.00	225.00	0.00	0.00	0.00	0.00	0.00	225.00
APURIMAC/ANTABAMBA								
EL ORO	0.00	0.00	0.00	10.78	0.00	0.00	0.00	10.78
HUAQUIRCA	0.00	225.00	0.00	0.00	0.00	0.00	0.00	225.00
APURIMAC/AYMARAES								
POCOHUANCA	0.00	0.00	0.00	675.00	0.00	0.00	0.00	675.00
YANACA	0.00	0.00	0.00	675.00	0.00	0.00	0.00	675.00
APURIMAC/CHINCHEROS								
ANCO-HUALLO	0.00	225.00	0.00	0.00	0.00	0.00	0.00	225.00
APURIMAC/COTABAMBAS								
CHALLHUAHUACHO	0.00	112.50	0.00	450.00	0.00	0.00	0.00	562.50
HAQUIRA	0.00	0.00	0.00	112.50	0.00	0.00	0.00	112.50
MARA	0.00	112.50	0.00	0.00	0.00	0.00	0.00	112.50
APURIMAC/GRAU								
CURASCO	0.00	675.00	0.00	0.00	0.00	0.00	0.00	675.00
MAMARA	42,537.48	1,987.50	0.00	0.00	0.00	0.00	42,537.48	1,987.50
MICAELA BASTIDAS	399.97	5,550.00	0.00	0.00	0.00	0.00	66,399.97	5,550.00
SAN ANTONIO	1087.57	4,087.50	0.00	0.00	0.00	0.00	113,087.57	4,087.50
TURPAY	424.98	1,425.00	0.00	0.00	0.00	0.00	39,424.98	1,425.00
AREQUIPA/AREQUIPA								
CHARACATO	0.00	75.00	0.00	0.00	0.00	0.00	0.00	75.00
LA JOYA	0.00	225.00	0.00	0.00	0.00	0.00	0.00	225.00
MOLLEBAYA	0.00	75.00	0.00	0.00	0.00	0.00	0.00	75.00
POCSI	0.00	0.00	0.00	0.00	0.00	225.00	0.00	225.00
SOCABAYA	0.00	75.00	0.00	0.00	0.00	0.00	0.00	75.00
UCHUMAYO	0.00	0.00	0.00	225.00	0.00	136.88	0.00	361.88
VITOR	0.00	1,350.00	0.00	0.00	0.00	0.00	0.00	1,350.00
YURA	0.00	225.00	0.00	25.52	0.00	0.00	0.00	250.52
AREQUIPA/CAMANA								
MARIANO NICOLAS VALCARCEL	0.00	112.50	0.00	0.00	0.00	0.00	0.00	112.50
OCOÑA	0.00	225.00	0.00	0.00	0.00	0.00	0.00	225.00
AREQUIPA/CARAVELI								
ACARI	0.00	2,435.42	0.00	900.00	0.00	0.00	0.00	3,335.42
ATICO	0.00	14,400.00	0.00	225.00	0.00	0.00	0.00	14,625.00
ATIQUIPA	0.00	0.00	0.00	450.00	0.00	0.00	0.00	450.00
BELLA UNION	0.00	2,729.02	0.00	0.00	0.00	0.00	0.00	2,729.02
CAHUACHO	0.00	150.00	0.00	0.00	0.00	0.00	0.00	150.00
CARAVELI	0.00	75.00	0.00	0.00	0.00	0.00	0.00	75.00
CHALA	0.00	562.50	0.00	225.00	0.00	0.00	0.00	787.50
CHAPARRA	6,225.00	16,802.83	0.00	375.00	0.00	0.00	6,225.00	17,177.83
HUANUHUANU	3,812.94	115.64	0.00	1,012.50	0.00	0.00	3,812.94	1,128.14
JAQUI	0.00	0.00	0.00	1,125.00	0.00	0.00	0.00	1,125.00
LOMAS	0.00	7,087.50	0.00	0.00	0.00	0.00	0.00	7,087.50
QUICACHA	0.00	643.52	0.00	75.00	0.00	0.00	0.00	718.52
YAUCA	0.00	825.00	0.00	0.00	0.00	0.00	0.00	825.00
AREQUIPA/CASTILLA								
AYO	0.00	180.40	0.00	0.00	0.00	0.00	0.00	180.40
CHACHAS	0.00	3,787.50	0.00	0.00	0.00	0.00	0.00	3,787.50
CHOCO	0.00	10,149.07	0.00	374.15	0.00	0.00	0.00	10,523.22
HUANCARQUI	0.00	450.00	0.00	225.00	0.00	0.00	0.00	675.00
AREQUIPA/CAYLLOMA								
CAYLLOMA	5,409.94	54,802.28	0.00	11,759.83	0.00	0.00	5,409.94	66,562.11
LLUTA	0.00	225.00	0.00	0.00	0.00	0.00	0.00	225.00
SAN ANTONIO DE CHUCA	0.00	225.00	0.00	0.00	0.00	0.00	0.00	225.00
YANQUE	0.00	225.00	0.00	0.00	0.00	0.00	0.00	225.00
AREQUIPA/CONDESUYOS								
ANDARAY	0.00	112.50	0.00	0.00	0.00	0.00	0.00	112.50
RIO GRANDE	0.00	225.00	0.00	95.56	0.00	0.00	0.00	320.56




 Ing. Henry Luna Cordova


 Presidente Ejecutivo

 S. A.

DPTO./PROV./DISTRITO	FEBRERO		MARZO		ABRIL		TOTAL	
	S/	U.S.\$	S/	U.S.\$	S/	U.S.\$	S/	U.S.\$
YANAQUHUA	0.00	450.00	0.00	675.00	0.00	0.00	0.00	1,125.00
AREQUIPA/ISLAY								
COCACHACRA	0.00	225.00	0.00	262.50	0.00	0.00	0.00	487.50
DEAN VALDIVIA	0.00	0.00	0.00	900.00	0.00	0.00	0.00	900.00
ISLAY	0.00	0.00	0.00	900.00	0.00	0.00	0.00	900.00
PUNTA DE BOMBON	0.00	0.00	0.00	112.50	0.00	0.00	0.00	112.50
AYACUCHO/CANGALLO								
PARAS	0.00	225.00	0.00	0.00	0.00	0.00	0.00	225.00
AYACUCHO/HUAMANGA								
ACOCRO	0.00	0.00	0.00	225.00	0.00	0.00	0.00	225.00
AYACUCHO/LUCANAS								
AUCARA	0.00	0.00	0.00	112.50	0.00	0.00	0.00	112.50
CABANA	0.00	0.00	0.00	337.50	0.00	0.00	0.00	337.50
LUCANAS	0.00	1,800.00	87,268.99	3,154.30	0.00	0.00	87,268.99	4,954.30
OCAÑA	0.00	0.00	0.00	225.00	0.00	0.00	0.00	225.00
OTOCA	0.00	150.00	0.00	0.00	0.00	0.00	0.00	150.00
PUQUIO	0.00	150.00	0.00	0.00	0.00	225.00	0.00	375.00
SAISA	3,109.45	374.63	0.00	0.00	0.00	0.00	3,109.45	374.63
SAN CRISTOBAL	0.00	0.00	30,456.25	1,100.83	0.00	0.00	30,456.25	1,100.83
SAN PEDRO	0.00	2,194.66	0.00	675.00	0.00	0.00	0.00	2,869.66
SANCOS	0.00	225.00	0.00	1,350.00	0.00	675.01	0.00	2,250.01
SANTA LUCIA	3,109.46	599.63	0.00	225.00	0.00	0.00	3,109.46	824.63
AYACUCHO/PARINACOCNAS								
CORONEL CASTAÑEDA	0.00	0.00	0.00	0.00	0.00	225.00	0.00	225.00
PULLO	0.00	1,575.00	0.00	562.50	0.00	675.00	0.00	2,812.50
AYACUCHO/PAUCAR DEL SARA SARA								
PAUSA	0.00	675.00	0.00	225.00	0.00	0.00	0.00	900.00
AYACUCHO/VICTOR FAJARDO								
APONGO	0.00	675.00	0.00	0.00	0.00	0.00	0.00	675.00
CANARIA	0.00	675.00	0.00	0.00	0.00	0.00	0.00	675.00
CAJAMARCA/CAJABAMBA								
CACHACHI	0.00	0.00	0.00	225.00	0.00	0.00	0.00	225.00
CAJABAMBA	0.00	112.50	0.00	0.00	0.00	0.00	0.00	112.50
CAJAMARCA/CAJAMARCA								
CAJAMARCA	0.00	0.00	0.00	0.00	213,020.27	0.00	213,020.27	0.00
COSPAN	0.00	225.00	0.00	0.00	0.00	0.00	0.00	225.00
ENCAÑADA	0.00	0.00	0.00	0.00	256,315.26	0.00	256,315.26	0.00
JESUS	0.00	0.00	0.00	225.00	0.00	0.00	0.00	225.00
LOS BAÑOS DEL INCA	0.00	395.98	0.00	675.00	251,510.02	0.00	251,510.02	1,070.98
CAJAMARCA/CELENDIN								
SOROCHUCO	0.00	4.50	0.00	0.00	0.00	0.00	0.00	4.50
UTCO	0.00	0.00	0.00	37.50	0.00	0.00	0.00	37.50
CAJAMARCA/CHOTA								
CHOTA	0.00	0.00	0.00	225.00	0.00	0.00	0.00	225.00
CAJAMARCA/CONTUMAZA								
TANTARICA	0.00	0.00	0.00	1,350.00	0.00	0.00	0.00	1,350.00
CAJAMARCA/HUALGAYOC								
CHUGUR	0.00	15.74	0.00	0.00	0.00	0.00	0.00	15.74
HUALGAYOC	0.00	234.00	0.00	0.00	0.00	0.00	0.00	234.00
CAJAMARCA/SAN IGNACIO								
SAN JOSE DE LOURDES	0.00	225.00	0.00	0.00	0.00	0.00	0.00	225.00
CAJAMARCA/SAN MIGUEL								
TONGOD	0.00	2,475.00	0.00	0.00	0.00	0.00	0.00	2,475.00
CAJAMARCA/SANTA CRUZ								
YAUUCAN	0.00	900.00	0.00	0.00	0.00	0.00	0.00	900.00
CALLAO(LIMA)/CALLAO								
CALLAO	0.00	75.00	0.00	0.00	0.00	0.00	0.00	75.00
VENTANILLA	0.00	75.00	0.00	0.00	0.00	0.00	0.00	75.00
CUSCO/ANTA								
ANCAHUASI	0.00	225.00	0.00	0.00	0.00	0.00	0.00	225.00
CACHIMAYO	0.00	225.00	0.00	0.00	0.00	0.00	0.00	225.00
LIMATAMBO	0.00	0.00	0.00	0.00	0.00	225.00	0.00	225.00
PUCYURA	0.00	225.00	0.00	0.00	0.00	0.00	0.00	225.00
ZURITE	0.00	0.00	0.00	450.00	0.00	0.00	0.00	450.00


 Ing. Henry Zúñiga Gordova
 Presidente Ejecutivo
 INCEM


DPTO./PROV./DISTRITO	FEBRERO		MARZO		ABRIL		TOTAL	
	S/	U.S.\$	S/	U.S.\$	S/	U.S.\$	S/	U.S.\$
CUSCO/CANAS								
TUPAC AMARU	0.00	375.00	0.00	0.00	0.00	0.00	0.00	375.00
CUSCO/CHUMBIVILCAS								
CAPACMARCA	0.00	1,088.42	0.00	0.00	0.00	0.00	0.00	1,088.42
CHAMACA	0.00	112.50	0.00	0.00	0.00	0.00	0.00	112.50
COLQUEMARCA	0.00	1,425.92	0.00	1,012.50	0.00	0.00	0.00	2,438.42
LLUSCO	0.00	225.00	0.00	0.00	0.00	0.00	0.00	225.00
QUINOTA	0.00	1,350.00	0.00	0.00	0.00	0.00	0.00	1,350.00
SANTO TOMAS	0.00	900.00	0.00	0.00	0.00	0.00	0.00	900.00
VELILLE	0.00	225.00	0.00	225.00	0.00	0.00	0.00	450.00
CUSCO/ESPINAR								
ESPINAR	0.00	0.00	0.00	225.00	0.00	0.00	0.00	225.00
SUYCKUTAMBO	0.00	61.06	0.00	0.00	0.00	0.00	0.00	61.06
CUSCO/LA CONVENCION								
SANTA TERESA	0.00	300.00	0.00	225.00	0.00	0.00	0.00	525.00
CUSCO/PARURO								
COLCHA	0.00	0.00	0.00	112.50	0.00	0.00	0.00	112.50
HUANOQUITE	0.00	1,575.00	0.00	0.00	0.00	0.00	0.00	1,575.00
OMACHA	0.00	900.00	0.00	0.00	0.00	0.00	0.00	900.00
PARURO	0.00	0.00	0.00	112.50	0.00	0.00	0.00	112.50
CUSCO/PAUCARTAMBO								
PAUCARTAMBO	0.00	225.00	0.00	0.00	0.00	0.00	0.00	225.00
CUSCO/QUISPICANCHI								
ANDAHUAYILLAS	0.00	0.00	0.00	27.51	0.00	33.75	0.00	61.26
CAMANTI	0.00	3,075.00	0.00	825.00	0.00	0.00	0.00	3,900.00
CCARHUAYO	0.00	450.00	0.00	0.00	0.00	0.00	0.00	450.00
CCATCA	0.00	900.00	0.00	675.00	0.00	0.00	0.00	1,575.00
LUCRE	0.00	0.00	0.00	27.52	0.00	0.00	0.00	27.52
MARCAPATA	0.00	450.00	0.00	0.00	0.00	0.00	0.00	450.00
OCONGATE	0.00	450.00	0.00	225.00	0.00	0.00	0.00	675.00
HUANCAVELICA/ANGARAES								
LIRCAY	0.00	675.00	0.00	0.00	0.00	0.00	0.00	675.00
HUANCAVELICA/CASTROVIRREYNA								
ARMA	0.00	0.00	0.00	1,125.00	0.00	0.00	0.00	1,125.00
HUACHOS	0.00	0.00	0.00	1,125.00	0.00	0.00	0.00	1,125.00
HUANCAVELICA/CHURCAMP								
ANCO	0.00	75.00	0.00	0.00	0.00	0.00	0.00	75.00
EL CARMEN	0.00	75.00	0.00	0.00	0.00	0.00	0.00	75.00
PACHAMARCA	0.00	0.00	0.00	562.50	0.00	0.00	0.00	562.50
PAUCARBAMBA	0.00	75.00	0.00	0.00	0.00	0.00	0.00	75.00
SAN PEDRO DE CORIS	0.00	0.00	0.00	112.50	0.00	0.00	0.00	112.50
HUANCAVELICA/HUANCAVELICA								
ACOBAMBILLA	0.00	0.00	0.00	0.00	0.00	33.67	0.00	33.67
ACORIA	0.00	0.00	0.00	675.00	0.00	0.00	0.00	675.00
HUACHOCOLPA	0.00	1,125.00	0.00	0.00	0.00	0.00	0.00	1,125.00
HUANCAVELICA	0.00	1,125.00	0.00	0.00	0.00	0.00	0.00	1,125.00
HUANDO	0.00	1.50	0.00	0.00	0.00	0.00	0.00	1.50
HUANCAVELICA/HUAYTARA								
SAN FRANCISCO DE SANGAYAI	0.00	0.00	0.00	0.00	0.00	225.00	0.00	225.00
HUANCAVELICA/TAYACAJA								
AHUAYCHA	0.00	0.00	0.00	75.00	0.00	0.00	0.00	75.00
ANDAYMARCA	0.00	450.00	0.00	0.00	0.00	0.00	0.00	450.00
COLCABAMBA	0.00	450.00	0.00	0.00	0.00	0.00	0.00	450.00
PAZOS	0.00	225.00	0.00	0.00	0.00	0.00	0.00	225.00
ROBLE	0.00	0.00	0.00	0.00	0.00	225.00	0.00	225.00
HUANUCO/AMBO								
SAN RAFAEL	0.00	75.00	0.00	0.00	0.00	0.00	0.00	75.00
HUANUCO/HUAMALIES								
SINGA	0.00	3,375.00	0.00	0.00	0.00	0.00	0.00	3,375.00
HUANUCO/HUANUCO								
HUANUCO	0.00	0.00	0.00	225.00	0.00	0.00	0.00	225.00
SAN FRANCISCO DE CAYRAN	0.00	450.00	0.00	0.00	0.00	0.00	0.00	450.00
SAN PEDRO DE CHAULAN	0.00	150.00	0.00	0.00	0.00	0.00	0.00	150.00
HUANUCO/LEONCIO PRADO								
JOSE CRESPO Y CASTILLO	0.00	0.00	0.00	450.00	0.00	0.00	0.00	450.00


 Ing. Henry Luna Cordova
 Presidente Ejecutivo
 COME MET

DPTO./PROV./DISTRITO	FEBRERO		MARZO		ABRIL		TOTAL	
	S/	U.S.\$	S/	U.S.\$	S/	U.S.\$	S/	U.S.\$
MARIANO DAMASO BERAUN	613.40	221.71	0.00	450.00	0.00	0.00	613.40	671.71
HUANUCO/MARAÑON HUACRACHUCO	0.00	0.00	0.00	2,325.00	0.00	0.00	0.00	2,325.00
HUANUCO/PUERTO INCA PUERTO INCA	0.00	450.00	0.00	0.00	0.00	0.00	0.00	450.00
ICA/ICA								
ICA	0.00	300.00	0.00	0.00	0.00	0.00	0.00	300.00
LATINGUIÑA	0.00	0.00	0.00	0.00	0.00	105.58	0.00	105.58
OCUCAJE	0.00	187.50	0.00	0.00	0.00	0.00	0.00	187.50
SALAS	0.00	187.50	0.00	450.00	0.00	0.00	0.00	637.50
SAN JOSE DE LOS MOLINOS	0.00	450.00	0.00	0.00	0.00	0.00	0.00	450.00
SANTIAGO	0.00	1,387.50	0.00	450.00	0.00	0.00	0.00	1,837.50
YAUCA DEL ROSARIO	0.00	450.00	0.00	0.00	0.00	1,009.08	0.00	1,459.08
ICA/NASCA								
MARCONA	0.00	0.00	0.00	1,303.48	0.00	0.00	0.00	1,303.48
NASCA	0.00	0.00	0.00	900.00	0.00	0.00	0.00	900.00
VISTA ALEGRE	0.00	0.00	0.00	2,250.00	0.00	0.00	0.00	2,250.00
ICA/PISCO								
HUMAY	0.00	187.50	0.00	0.00	0.00	0.00	0.00	187.50
SAN ANDRES	0.00	675.00	0.00	0.00	0.00	0.00	0.00	675.00
JUNIN/CONCEPCION								
COMAS	0.00	225.00	0.00	0.00	0.00	0.00	0.00	225.00
MATAHUASI	0.00	0.00	0.00	56.25	0.00	0.00	0.00	56.25
SAN JOSE DE QUERO	0.00	0.00	0.00	236.25	0.00	0.00	0.00	236.25
JUNIN/HUANCAYO								
CHONGOS ALTO	0.00	0.00	0.00	225.00	0.00	0.00	0.00	225.00
CULLHUAS	0.00	225.00	0.00	0.00	0.00	0.00	0.00	225.00
EL TAMBO	0.00	0.00	0.00	75.00	0.00	0.00	0.00	75.00
HUANCAYO	0.00	0.00	0.00	75.00	0.00	0.00	0.00	75.00
INGENIO	0.00	0.00	0.00	150.00	0.00	0.00	0.00	150.00
SANTO DOMINGO DE ACOBAMBA	0.00	900.00	0.00	0.00	0.00	0.00	0.00	900.00
JUNIN/JAUJA								
ACOLLA	0.00	225.00	0.00	0.00	0.00	0.00	0.00	225.00
CANCHAYLLO	0.00	0.00	0.00	75.17	0.00	0.00	0.00	75.17
CURICACA	0.00	0.00	0.00	75.17	0.00	0.00	0.00	75.17
LEONOR ORDOÑEZ	0.00	112.50	0.00	56.25	0.00	0.00	0.00	168.75
PACCHA	0.00	0.00	0.00	0.00	0.00	225.00	0.00	225.00
SAN LORENZO	0.00	112.50	0.00	56.25	0.00	0.00	0.00	168.75
SINCOS	0.00	0.00	0.00	56.25	0.00	0.00	0.00	56.25
JUNIN/JUNIN								
JUNIN	0.00	0.00	622.50	0.00	0.00	37.50	622.50	37.50
JUNIN/SATIPO								
LLAYLLA	0.00	0.00	0.00	225.00	0.00	0.00	0.00	225.00
SATIPO	0.00	225.00	0.00	0.00	0.00	0.00	0.00	225.00
JUNIN/TARMA								
HUARICOLCA	0.00	75.00	0.00	0.00	0.00	0.00	0.00	75.00
LA UNION	0.00	225.00	0.00	0.00	0.00	0.00	0.00	225.00
JUNIN/YAULI								
CHACAPALPA	272.75	98.59	0.00	0.00	1,245.00	500.61	1,517.75	599.20
HUAY-HUAY	272.76	98.59	0.00	0.00	0.00	0.00	272.76	98.59
SANTA ROSA DE SACCO	0.00	596.55	0.00	0.00	0.00	0.00	0.00	596.55
YAULI	0.00	0.00	1,739.98	628.91	0.00	0.00	1,739.98	628.91
LA LIBERTAD/ASCOPE								
CHICAMA	0.00	150.37	0.00	900.00	0.00	0.00	0.00	1,050.37
LA LIBERTAD/CHEPEN								
CHEPEN	0.00	0.00	0.00	225.00	0.00	0.00	0.00	225.00
LA LIBERTAD/GRAN CHIMU								
LUCMA	0.00	225.00	0.00	112.50	0.00	0.00	0.00	337.50
MARMOT	0.00	225.00	0.00	112.50	0.00	0.00	0.00	337.50
LA LIBERTAD/JULCAN								
CARABAMBA	0.00	675.00	0.00	0.00	0.00	0.00	0.00	675.00
LA LIBERTAD/OTUZCO								
CHARAT	0.00	0.00	0.00	450.00	0.00	0.00	0.00	450.00
HUARANCHAL	0.00	0.00	0.00	0.00	5,602.50	675.00	5,602.50	675.00

Ing. Henry Luna Cordova
Presidente Ejecutivo
INGEMMET

DPTO./PROV./DISTRITO	FEBRERO		MARZO		ABRIL		TOTAL	
	S/	U.S.\$	S/	U.S.\$	S/	U.S.\$	S/	U.S.\$
OTUZCO	0.00	0.00	0.00	0.00	622.50	75.00	622.50	75.00
SALPO	0.00	225.00	0.00	0.00	0.00	0.00	0.00	225.00
USQUIL	0.00	0.00	0.00	675.00	0.00	0.00	0.00	675.00
LA LIBERTAD/PACASMAYO								
SAN PEDRO DE LLOC	0.00	900.00	0.00	0.00	0.00	0.00	0.00	900.00
LA LIBERTAD/PATAZ								
BULDIBUYO	0.00	450.00	0.00	0.00	0.00	0.00	0.00	450.00
CHILLIA	0.00	1,200.00	0.00	225.00	0.00	0.00	0.00	1,425.00
HUANCASPATA	0.00	918.75	0.00	6,937.50	0.00	0.00	0.00	7,856.25
HUAYO	0.00	567.54	0.00	0.00	0.00	0.00	0.00	567.54
ONGON	0.00	9,251.92	0.00	15,525.00	0.00	0.00	0.00	24,776.92
PARCOY	0.00	450.00	0.00	0.00	0.00	0.00	0.00	450.00
PATAZ	0.00	900.37	6,716.24	0.00	0.00	0.00	6,716.24	900.37
PIAS	0.00	0.00	0.00	225.00	0.00	0.00	0.00	225.00
SANTIAGO DE CHALLAS	0.00	18.75	0.00	0.00	0.00	0.00	0.00	18.75
TAYABAMBA	1,580.25	2,925.00	0.00	1,687.50	0.00	0.00	1,580.25	4,612.50
LA LIBERTAD/SANCHEZ CARRION								
CHUGAY	0.00	0.00	0.00	225.00	0.00	0.00	0.00	225.00
COCHORCO	0.00	675.00	1,906.47	0.00	0.00	0.00	1,906.47	675.00
MARCABAL	0.00	112.50	0.00	0.00	0.00	0.00	0.00	112.50
SARIN	0.00	20,700.03	0.00	0.00	0.00	0.00	0.00	20,700.03
SARTIMBAMBA	0.00	5,175.00	0.00	0.00	0.00	0.00	0.00	5,175.00
LA LIBERTAD/SANTIAGO DE CHUCO								
ANGASMARCA	0.00	10,188.28	0.00	0.00	0.00	0.00	0.00	10,188.28
QUIRUVILCA	0.00	0.00	0.00	112.50	0.00	0.00	0.00	112.50
SANTA CRUZ DE CHUCA	0.00	247.55	0.00	787.50	0.00	0.00	0.00	1,035.05
SANTIAGO DE CHUCO	0.00	675.00	0.00	2,250.00	0.00	0.00	0.00	2,925.00
SITABAMBA	0.00	0.00	0.00	0.00	0.00	6.09	0.00	6.09
LA LIBERTAD/TRUJILLO								
HUANCHACO	0.00	787.50	0.00	0.00	0.00	0.00	0.00	787.50
LAREDO	0.00	337.50	0.00	0.00	0.00	0.00	0.00	337.50
LA LIBERTAD/VIRU								
CHAO	0.00	562.50	0.00	0.00	0.00	0.00	0.00	562.50
GUADALUPITO	0.00	0.00	0.00	225.00	0.00	0.00	0.00	225.00
VIRU	0.00	225.00	0.00	0.00	0.00	0.00	0.00	225.00
LAMBAYEQUE/CHICLAYO								
PATAPO	0.00	0.00	0.00	450.00	0.00	0.00	0.00	450.00
LIMA/BARRANCA								
PARAMONGA	0.00	1,950.00	0.00	0.00	0.00	0.00	0.00	1,950.00
PATIVILCA	0.00	337.50	0.00	0.00	0.00	0.00	0.00	337.50
LIMA/CAJATAMBO								
CAJATAMBO	0.00	18.70	0.00	0.00	0.00	0.00	0.00	18.70
COPA	0.00	0.00	0.00	1,372.41	0.00	0.00	0.00	1,372.41
LIMA/CANTA								
HUAMANTANGA	0.00	393.44	0.00	1,500.00	0.00	37.50	0.00	1,930.94
SANTA ROSA DE QUIVES	0.00	768.44	0.00	675.00	0.00	37.50	0.00	1,480.94
LIMA/CAÑETE								
ASIA	0.00	0.00	0.00	1,460.28	0.00	0.00	0.00	1,460.28
CALANGO	0.00	675.00	0.00	0.00	0.00	0.00	0.00	675.00
CHILCA	0.00	525.00	0.00	0.00	0.00	0.00	0.00	525.00
NUEVO IMPERIAL	0.00	225.00	0.00	0.00	0.00	0.00	0.00	225.00
SAN ANTONIO	0.00	300.00	0.00	225.00	0.00	0.00	0.00	525.00
SANTA CRUZ DE FLORES	0.00	525.00	0.00	0.00	0.00	0.00	0.00	525.00
LIMA/HUARAL								
AUCALLAMA	0.00	450.00	0.00	0.00	0.00	0.00	0.00	450.00
CHANCAJ	0.00	0.00	0.00	150.00	0.00	225.00	0.00	375.00
HUARAL	0.00	0.00	0.00	225.00	0.00	0.00	0.00	225.00
LIMA/HUAROCHIRI								
ANTIOQUIA	0.00	225.00	0.00	337.50	0.00	0.00	0.00	562.50
CHICLA	0.00	0.00	0.00	75.00	0.00	0.00	0.00	75.00
CUENCA	0.00	0.00	0.00	337.50	0.00	0.00	0.00	337.50
LANGA	0.00	0.00	0.00	25.00	0.00	0.00	0.00	25.00
MARIATANA	0.00	0.00	0.00	25.00	0.00	0.00	0.00	25.00
SAN MATEO	0.00	0.00	0.00	748.63	0.00	0.00	0.00	748.63
SANTO DOMINGO DE LOS OLLE	0.00	0.00	0.00	1,338.17	0.00	0.00	0.00	1,338.17
LIMA/HUAURA								
AMBAR	2,490.00	300.00	0.00	0.00	0.00	0.00	2,490.00	300.00
SANTA LEONOR	0.00	0.00	0.00	1,125.01	0.00	0.00	0.00	1,125.01


 Ing. Henry Luna Cordova
 Presidente Ejecutivo
 GSEMIEST


DPTO./PROV./DISTRITO	FEBRERO		MARZO		ABRIL		TOTAL	
	S/	U.S.I.\$	S/	U.S.I.\$	S/	U.S.I.\$	S/	U.S.I.\$
SAYAN	0.00	0.00	0.00	0.00	441.00	0.00	441.00	0.00
LIMA/LIMA								
ANCON	0.00	112.50	0.00	78.78	0.00	0.00	0.00	191.28
CARABAYLLO	0.00	472.50	0.00	0.00	0.00	0.00	0.00	472.50
CIENEGUILLA	0.00	225.00	0.00	112.50	0.00	0.00	0.00	337.50
LURIGANCHO	0.00	270.00	0.00	0.00	0.00	0.00	0.00	270.00
LURIN	0.00	90.00	0.00	225.00	0.00	0.00	0.00	315.00
PACHACAMAC	0.00	90.00	0.00	337.50	0.00	0.00	0.00	427.50
PUENTE PIEDRA	0.00	0.00	0.00	78.78	0.00	0.00	0.00	78.78
SAN MARTIN DE PORRES	0.00	75.00	0.00	0.00	0.00	0.00	0.00	75.00
LIMA/OYON								
OYON	0.00	18.70	0.00	534.09	0.00	0.00	0.00	552.79
PACHANGARA	0.00	0.00	0.00	1,125.00	0.00	0.00	0.00	1,125.00
LIMA/YAUYES								
TAURIPAMPA	0.00	225.00	0.00	0.00	0.00	0.00	0.00	225.00
TUPE	0.00	0.00	0.00	0.00	0.00	150.00	0.00	150.00
MADRE DE DIOS/MANU								
HUEPETUHE	0.00	261.00	6,162.75	297.00	11,519.28	1,596.59	17,682.03	2,154.59
MADRE DE DIOS	45,442.50	1,965.00	0.00	375.00	0.00	0.00	45,442.50	2,340.00
MADRE DE DIOS/TAMBOPATA								
INAMBARI	0.00	1,215.00	1,723.08	357.60	0.00	0.00	1,723.08	1,572.60
LABERINTO	0.00	1,125.00	1,245.00	150.00	0.00	0.00	1,245.00	1,275.00
LAS PIEDRAS	0.00	18.75	0.00	0.00	0.00	0.00	0.00	18.75
TAMBOPATA	0.00	18.75	0.00	300.00	0.00	0.00	0.00	318.75
MOQUEGUA/ILO								
ILO	0.00	937.50	0.00	0.00	0.00	0.00	0.00	937.50
PACCOCHA	0.00	0.00	0.00	0.00	0.00	22.21	0.00	22.21
MOQUEGUA/MARISCAL NIETO								
SAMEGUA	0.00	0.00	311.25	75.00	0.00	0.00	311.25	75.00
TORATA	0.00	0.00	311.25	75.00	0.00	0.00	311.25	75.00
PASCO/DANIEL ALCIDES CARRION								
YANAHUANCA	0.00	0.00	0.00	600.00	0.00	0.00	0.00	600.00
PASCO/PASCO								
PAUCARTAMBO	0.00	225.00	0.00	225.00	0.00	0.00	0.00	450.00
SIMON BOLIVAR	0.00	0.00	0.00	272.74	0.00	0.00	0.00	272.74
TICLACAYAN	0.00	450.00	0.00	0.00	0.00	0.00	0.00	450.00
PIURA/AYABACA								
AYABACA	0.00	450.00	0.00	0.00	0.00	0.00	0.00	450.00
PIURA/PAITA								
COLAN	0.00	75.00	0.00	0.00	0.00	0.00	0.00	75.00
LA HUACA	0.00	225.00	0.00	0.00	0.00	0.00	0.00	225.00
PAITA	0.00	149.99	0.00	0.00	0.00	0.00	0.00	149.99
PIURA/PIURA								
LAS LOMAS	0.00	112.50	0.00	0.00	0.00	0.00	0.00	112.50
TAMBO GRANDE	0.00	337.50	0.00	0.00	0.00	0.00	0.00	337.50
PIURA/SULLANA								
IGNACIO ESCUDERO	0.00	0.00	0.00	450.00	0.00	0.00	0.00	450.00
LANCONES	0.00	225.00	0.00	0.00	0.00	0.00	0.00	225.00
MIGUEL CHECA	0.00	75.00	0.00	0.00	0.00	0.00	0.00	75.00
QUERECOTILLO	0.00	0.00	0.00	337.50	0.00	0.00	0.00	337.50
SULLANA	0.00	0.00	0.00	337.50	0.00	0.00	0.00	337.50
PIURA/TALARA								
LA BREA	0.00	0.00	0.00	225.00	0.00	0.00	0.00	225.00
LOS ORGANOS	0.00	112.50	0.00	0.00	0.00	0.00	0.00	112.50
MANCORA	0.00	112.50	0.00	0.00	0.00	0.00	0.00	112.50
PUNO/CARABAYA								
AYAPATA	0.00	562.50	0.00	450.00	0.00	0.00	0.00	1,012.50
ITUATA	0.00	2,175.00	0.00	1,761.24	0.00	0.00	0.00	3,936.24
MACUSANI	0.00	900.00	0.00	900.00	0.00	0.00	0.00	1,800.00
OLLACHEA	0.00	1,912.50	0.00	0.00	0.00	0.00	0.00	1,912.50
SAN GABAN	0.00	900.00	0.00	675.00	0.00	0.00	0.00	1,575.00
PUNO/EL COLLAO								
CAPASO	0.00	900.00	0.00	0.00	0.00	0.00	0.00	900.00
SANTA ROSA	12,450.00	3,300.00	0.00	0.00	0.00	0.00	12,450.00	3,300.00
PUNO/HUANCANE								

ING. Henry Luna Sedova
Presidente Ejecutivo
INGEMMET

DPTO./PROV./DISTRITO	FEBRERO		MARZO		ABRIL		TOTAL	
	S/	U.S.\$	S/	U.S.\$	S/	U.S.\$	S/	U.S.\$
COJATA	0.00	225.00	0.00	0.00	0.00	0.00	0.00	225.00
PUSI	0.00	112.50	0.00	0.00	0.00	0.00	0.00	112.50
PUNO/LAMPA								
SANTA LUCIA	0.00	4,500.00	0.00	15.43	0.00	0.00	0.00	4,515.43
PUNO/MELGAR								
AYAVIRI	0.00	0.00	0.00	450.00	0.00	0.00	0.00	450.00
PUNO/PUNO								
PIEFACANI	0.00	0.00	0.00	225.00	0.00	0.00	0.00	225.00
VILQUE	0.00	0.00	0.00	225.00	0.00	0.00	0.00	225.00
PUNO/SAN ANTONIO DE PUTINA								
ANANEA	0.00	1,252.45	0.00	337.50	4,168.99	877.29	4,168.99	2,487.24
PUNO/SAN ROMAN								
CABANILLAS	0.00	450.00	0.00	15.42	0.00	0.00	0.00	465.42
CARACOTO	0.00	337.50	0.00	0.00	0.00	0.00	0.00	337.50
JULIACA	0.00	1,125.00	0.00	0.00	0.00	0.00	0.00	1,125.00
PUNO/SANDIA								
ALTO INAMBARI	7,431.94	2,184.80	0.00	1,865.83	0.00	1,352.86	7,431.94	5,403.49
CUYOCUYO	0.00	1,012.50	0.00	337.50	0.00	0.00	0.00	1,350.00
LIMBANI	0.00	675.00	0.00	0.00	0.00	25.00	0.00	700.00
PHARA	622.51	673.74	0.00	0.00	0.00	1,075.00	622.51	1,748.74
YANAHUAYA	0.00	1,125.00	0.00	450.00	0.00	0.00	0.00	1,575.00
PUNO/YUNGUYO								
YUNGUYO	0.00	225.00	0.00	0.00	0.00	0.00	0.00	225.00
SAN MARTIN/MOYOBAMBA								
JEPELACIO	0.00	0.00	0.00	18.75	0.00	0.00	0.00	18.75
MOYOBAMBA	0.00	0.00	0.00	93.75	0.00	0.00	0.00	93.75
SAN MARTIN/PICOTA								
PILLUANA	0.00	0.00	0.00	37.50	0.00	0.00	0.00	37.50
SAN MARTIN/RIOJA								
ELIAS SOPLIN VARGAS	0.00	37.50	0.00	0.00	0.00	0.00	0.00	37.50
SAN MARTIN/SAN MARTIN								
CHIPURANA	0.00	0.00	0.00	112.50	0.00	0.00	0.00	112.50
HUIMBAYOC	0.00	0.00	0.00	112.50	0.00	0.00	0.00	112.50
SAUCE	0.00	0.00	0.00	37.50	0.00	0.00	0.00	37.50
SAN MARTIN/TOCACHE								
SHUNTE	0.00	0.00	0.00	2,775.00	0.00	0.00	0.00	2,775.00
TACNA/JORGE BASADRE								
ITE	0.00	487.50	6,225.00	225.00	0.00	0.00	6,225.00	712.50
TACNA/TACNA								
CORONEL GREGORIO ALBARRA	0.00	0.00	0.00	0.00	0.00	175.00	0.00	175.00
LA YARADA LOS PALOS	0.00	0.00	0.00	0.00	0.00	100.00	0.00	100.00
PACHIA	0.00	225.00	0.00	0.00	0.00	0.00	0.00	225.00
TACNA	0.00	0.00	0.00	0.00	0.00	175.00	0.00	175.00
TACNA/TARATA								
ESTIQUE	0.00	685.28	0.00	0.00	0.00	0.00	0.00	685.28
TARUCACHI	0.00	685.29	0.00	0.00	0.00	0.00	0.00	685.29
TUMBES/CONTRALMIRANTE VILLAR								
CANOAS DE PUNTA SAL	0.00	562.50	0.00	0.00	0.00	0.00	0.00	562.50
CASITAS	0.00	562.50	0.00	0.00	0.00	0.00	0.00	562.50
TOTAL GOBIERNOS LOCALES	354,292.90	296,253.80	156,624.37	122,717.71	744,444.82	11,390.15	1,255,362.09	430,361.66
DISTRITALES								

Nº Distritos

374


Ing. HENRY LUNA CORDOVA
 Presidente Ejecutivo
 INGEMMET

ANEXO N° 2


GOBIERNOS REGIONALES: DERECHO DE VIGENCIA Y PENALIDAD

De conformidad con el artículo 92 del Reglamento de Diversos Títulos del Texto Único Ordenado de la Ley General de Minería, aprobado por Decreto Supremo N° 03-94-EM y el inciso d) del artículo 57 del Texto Único Ordenado de la Ley General de Minería, aprobado por Decreto Supremo N° 014-92-EM, modificado por Ley N° 29169, la distribución de lo recaudado por Derecho de Vigencia y Penalidad de los meses de febrero, marzo y abril de 2020 a los

GOBIERNO REGIONAL	FEBRERO		MARZO		ABRIL		TOTAL	
	S/	U.S.\$	S/	U.S.\$	S/	U.S.\$	S/	U.S.\$
AMAZONAS	0.00	25.00	0.00	37.50	0.00	0.00	0.00	62.50
ANCASH	0.00	111.25	2,819.74	1,346.51	0.00	1.01	2,819.74	1,458.77
AREQUIPA	0.00	1,719.48	0.00	265.36	0.00	45.82	0.00	2,030.46
AYACUCHO	2,072.97	499.78	0.00	0.00	0.00	0.00	2,072.97	499.76
CAJAMARCA	0.00	0.00	0.00	12.50	0.00	0.00	0.00	12.50
CUSCO	0.00	200.00	0.00	68.35	0.00	0.00	0.00	268.35
HUANCAVELICA	0.00	0.50	0.00	25.00	0.00	11.23	0.00	36.73
HUANUCO	0.00	75.00	0.00	0.00	0.00	0.00	0.00	75.00
ICA	0.00	600.00	0.00	0.00	0.00	371.55	0.00	971.55
JUNIN	0.00	25.00	0.00	100.00	415.00	223.74	415.00	348.74
LA LIBERTAD	0.00	1,071.61	0.00	450.00	0.00	250.00	0.00	1,771.61
LIMA	830.00	199.96	0.00	2,077.51	0.00	75.00	830.00	2,352.47
MADRE DE DIOS	622.50	462.50	989.36	218.95	3,839.75	532.19	5,451.61	1,213.64
MOQUEGUA	0.00	12.50	207.50	50.00	0.00	7.40	207.50	69.90
PASCO	0.00	0.00	0.00	289.51	0.00	0.00	0.00	289.51
PIURA	0.00	100.01	0.00	0.00	0.00	0.00	0.00	100.01
PUNO	609.82	979.95	0.00	197.36	1,389.67	1,110.05	1,999.49	2,287.36
SAN MARTIN	0.00	12.50	0.00	62.50	0.00	0.00	0.00	75.00
TACNA	0.00	544.36	0.00	0.00	0.00	150.00	0.00	694.36
TOTAL GOBIERNOS REGIONALES	4,135.29	6,639.38	4,016.60	5,201.05	5,644.42	2,777.79	13,796.31	14,618.22

N° Gobiernos Regionales

19


Ing. HENRY LUNA CORDOVA
 Presidente Ejecutivo
 INGEMMET