

## Resolución de Presidencia

Nº 06 -2021-INGEMMET/PE

Lima, 25 ENE. 2021

VISTO el Informe Nº 032-2021-INGEMMET/DDV/T de la Dirección de Derecho de Vigencia de fecha 22 de enero de 2021 y;

### CONSIDERANDO:

Que, atendiendo a que conforme a lo dispuesto en el numeral 24 del artículo 3 del Reglamento de Organización y Funciones del Instituto Geológico, Minero y Metalúrgico – INGEMMET, aprobado por Decreto Supremo Nº 035-2007-EM, constituye una función institucional la distribución de los montos recaudados por el pago del Derecho de Vigencia y de la Penalidad, corresponde se proceda a la distribución de los montos efectuados **durante el mes de diciembre de 2020**, de acuerdo al Informe Nº 032-2021-INGEMMET/DDV/T de la Dirección de Derecho de Vigencia;

Que, el artículo 57 del Texto Único Ordenado de la Ley General de Minería, aprobado por Decreto Supremo Nº 014-92-EM, modificado por Ley Nº 29169, establece que los ingresos que se obtengan por concepto de Derecho de Vigencia, así como de la Penalidad, constituyen recursos directamente recaudados estableciendo porcentajes para la distribución entre las Municipalidades Distritales, Gobiernos Regionales, Instituto Geológico, Minero y Metalúrgico – INGEMMET y Ministerio de Energía y Minas;

Que, el artículo 3 de la Ley Nº 29169 establece que lo dispuesto en el inciso d) del artículo 57 del Texto Único Ordenado de la Ley General de Minería, se aplicará a partir de los pagos efectuados desde el siguiente mes de su publicación;

Que, la asignación de los montos recaudados por concepto de pago del Derecho de Vigencia y Penalidad corresponde a derechos mineros formulados con anterioridad y con posterioridad a la Ley que oficializa el Sistema de Cuadrículas Mineras en coordenadas UTM WG584, Ley 30428; así como aquellos efectuados en el mes de diciembre de 2020 por la formulación de petitorios;

Que, mediante informe de Visto la Dirección de Derecho de Vigencia informa que el monto total a distribuir correspondiente al mes de diciembre de 2020 es de US\$ 1,274,317.18 (Un Millón Doscientos Setenta y Cuatro Mil Trescientos Diecisiete y 18/100 Dólares Americanos) y S/ 84,568,984.02 (Ochenta y Cuatro Millones Quinientos Sesenta y Ocho Mil Novecientos Ochenta y Cuatro y 02/100 Soles), adjuntando la relación de las entidades beneficiarias con sus respectivos montos, conforme a la normativa vigente;

Que, en atención a las consideraciones precedentes, y a lo dispuesto en el artículo 92 del Reglamento de los Títulos pertinentes del Texto Único Ordenado de la Ley General de Minería, aprobado por Decreto Supremo Nº 03-94-EM, corresponde autorizar la distribución de lo recaudado por Derecho de Vigencia y Penalidad durante el mes de diciembre de 2020 a las Municipalidades Distritales, los Gobiernos Regionales, el Instituto Geológico, Minero y Metalúrgico – INGEMMET y el Ministerio de Energía y Minas;



De conformidad con el Texto Único Ordenado de la Ley General de Minería, aprobado por Decreto Supremo N° 014-92-EM, el Reglamento de los Títulos pertinentes del Texto Único Ordenado de la Ley General de Minería, aprobado por Decreto Supremo N° 03-94-EM, y a las funciones y responsabilidades establecidas en el Reglamento de Organización y Funciones del Instituto Geológico, Minero y Metalúrgico – INGEMMET, aprobado por Decreto Supremo N° 035-2007-EM, y;

Con los visados de la Oficina de Asesoría Jurídica y de la Dirección de Derecho de Vigencia;

**SE RESUELVE:**

**Artículo 1.-** Asignar los montos recaudados por los conceptos de pago del Derecho de Vigencia y Penalidad del mes de diciembre de 2020, de conformidad a los Anexos N° 1 y N° 2, que forman parte integrante de la presente resolución, según el siguiente detalle:

ENTIDADES	MONTO A DISTRIBUIR	
	US\$	S/
MUNICIPALIDADES DISTRITALES	829,264.03	63,426,606.99
INGEMMET	353,710.98	16,727,494.03
MINISTERIO DE ENERGÍA Y MINAS	88,427.74	4,181,873.51
GOBIERNOS REGIONALES	2,914.43	233,009.49
<b>TOTAL</b>	<b>1,274,317.18</b>	<b>84,568,984.02</b>

(\*) Ver Anexos N° 1 y N° 2


**Artículo 2.-** Precisar que los pagos por Derecho de Vigencia y Penalidad materia de la presente distribución tienen una finalidad pública y la condición de bienes de Dominio Público no sujetos a embargo o ejecución coactiva, conforme a Ley.

**Artículo 3.-** Disponer que la Oficina de Administración del INGEMMET ejecute las acciones pertinentes a fin de proceder con las transferencias dispuestas conforme al artículo 1 de la presente Resolución.

**Artículo 4.-** Publíquese la presente resolución en el Diario Oficial “El Peruano” así como en el Portal Institucional del Instituto Geológico, Minero y Metalúrgico - INGEMMET ([www.ingemmet.gob.pe](http://www.ingemmet.gob.pe)).

Regístrese y publíquese.



  
MSc. SUSANA G. VILCA ACHATA  
Presidenta Ejecutiva  
INGEMMET

**DISTRIBUCIÓN:**

Dirección General de Minería – MINEM  
Dirección de Derecho de Vigencia  
Oficina de Administración - Unidad Financiera

## ANEXO N° 1

### GOBIERNOS LOCALES DISTRITALES: DERECHO DE VIGENCIA Y PENALIDAD

De conformidad con el artículo 92 del Reglamento de Diversos Títulos del Texto Único Ordenado de la Ley General de Minería, aprobado por Decreto Supremo N° 03-94-EM y el inciso a) del artículo 57 del Texto Único Ordenado de la Ley General de Minería, aprobado por Decreto Supremo N° 014-92-EM, modificado por Ley N° 29169, la distribución de lo recaudado por Derecho de Vigencia y Penalidad durante el mes de diciembre de 2020 a las Municipalidades Distritales es el siguiente:

DPTO. / PROV. / DISTRITO	S/	U.S. \$	DPTO. / PROV. / DISTRITO	S/	U.S. \$
<b>AMAZONAS/BONGARA</b>			<b>ANCASH/HUARAZ</b>		
FLORIDA	110,250.00	0.00	PAMPAS GRANDE	840.00	0.00
SHIPASBAMBA	110,250.00	0.00	PARIACOTO	315.00	0.00
YAMBRASBAMBA	63,000.00	0.00	PIRA	7,134.38	0.00
			TARICA	1,889.97	0.00
<b>AMAZONAS/CHACHAPOYAS</b>			<b>ANCASH/HUARI</b>		
BALSAS	887.05	0.00	CAJAY	25,724.98	0.00
			CHAVIN DE HUANTAR	1,260.00	0.00
<b>AMAZONAS/CONDORCANQUI</b>			HUACHIS	473,928.10	0.00
EL CENEPA	0.00	9,000.00	HUARI	42,525.00	0.00
NIEVA	6,615.00	0.00	MASIN	42,525.01	0.00
			PAUCAS	5,667.23	0.00
<b>AMAZONAS/UTCUBAMBA</b>			PONTO	119,700.06	0.00
CAJARURO	170,100.00	0.00	RAHUAPAMPA	69,299.96	0.00
			SAN MARCOS	324,862.62	0.00
<b>ANCASH/AIJA</b>			SAN PEDRO DE CHANA	382,199.99	0.00
AIJA	23,846.99	0.00	UCO	5,583.34	0.00
LA MERCED	3,155.86	0.00			
SUCCHA	5,139.70	0.00	<b>ANCASH/HUARMEY</b>		
			CULEBRAS	1,260.00	0.00
<b>ANCASH/ANTONIO RAYMONDI</b>			HUARMEY	18,900.00	22,950.00
ACZO	230.89	0.00			
CHINGAS	860.59	0.00	<b>ANCASH/HUAYLAS</b>		
			CARAZ	26,400.98	0.00
<b>ANCASH/ASUNCION</b>			HUALLANCA	3,136.75	0.00
CHACAS	7,675.78	0.00	MATO	157.50	0.00
			PUEBLO LIBRE	1,179.21	5,937.22
<b>ANCASH/BOLOGNESI</b>			SANTA CRUZ	157.50	0.00
ANTONIO RAYMONDI	12,600.00	0.00	SANTO TORIBIO	2,730.00	0.00
AQUIA	166,631.21	0.00			
CAJACAY	12,600.00	0.00	<b>ANCASH/OCROS</b>		
COLQUIOC	630.00	0.00	ACAS	0.00	900.00
HUALLANCA	92,084.12	0.00	CAJAMARQUILLA	3,778.30	0.00
HUASTA	285,442.78	0.00	CONGAS	12,600.00	0.00
HUAYLLACAYAN	163,800.00	0.00	LLIPA	3,778.30	0.00
PACLLON	56,826.68	0.00	OCROS	0.00	450.00
			<b>ANCASH/PALLASCA</b>		
<b>ANCASH/CARHUJAZ</b>			BOLOGNESI	0.00	112.50
AMASHCA	315.00	0.00	CONCHUCOS	65,100.04	0.00
ANTA	525.00	0.00	LACABAMBA	20,999.98	0.00
ATAQUERO	1,260.00	0.00	PAMPAS	49,647.08	0.00
CARHUJAZ	95.91	0.00			
MARCARA	707.98	0.00	<b>ANCASH/RECUAY</b>		
PARIAHUANCA	873.23	0.00	CATAC	2,447.21	0.00
SHILLA	410.91	0.00	COTAPARACO	6,615.00	0.00
TINCO	332.21	0.00	LLACLIN	189,000.00	0.00
			MARCA	0.00	225.00
<b>ANCASH/CASMA</b>			PARARIN	25,200.00	0.00
BUENA VISTA ALTA	856.83	1,350.00	RECUAY	50.39	0.00
CASMA	1,470.00	3,375.00	TAPACOCHA	2,205.00	0.00
YAUTAN	10,311.76	0.00	TICAPAMPA	176.43	0.00
			<b>ANCASH/SANTA</b>		
<b>ANCASH/CORONGO</b>			CACERES DEL PERU	6,300.00	0.00
BAMBAS	1,422.00	0.00	CHIMBOTE	994.10	0.00
CUSCA	3,150.00	0.00	COISHCO	711.41	0.00
YUPAN	0.00	375.00	MACATE	5,188.76	0.00
			MORO	15,804.08	0.00
<b>ANCASH/HUARAZ</b>			NEPENA	4,725.00	0.00
COLCABAMBA	1,260.00	0.00	NUEVO CHIMBOTE	1,575.00	0.00
HUARAZ	1,354.74	0.00	SAMANCO	1,752.41	0.00
INDEPENDENCIA	4,432.43	0.00			
JANGAS	2,381.37	0.00			
LA LIBERTAD	5,113.35	0.00			

DPTO. / PROV. / DISTRITO	S/	U.S. \$	DPTO. / PROV. / DISTRITO	S/	U.S. \$
<b>ANCASH/SANTA SANTA</b>	282.71	0.00	<b>AREQUIPA/CAMANA</b>		
			NICOLAS DE PIEROLA	630.00	0.00
<b>ANCASH/SIHUAS</b>			OCONA	0.00	900.00
CASHAPAMPA	630.00	0.00	QUILCA	315.00	300.00
SAN JUAN	630.00	0.00	SAMUEL PASTOR	2,047.81	0.00
<b>ANCASH/YUNGAY</b>			<b>AREQUIPA/CARAVELI</b>		
CASCAPARA	2,471.56	0.00	ACARI	189,922.08	225.00
MANCOS	1,383.11	0.00	ATICO	2,579.83	0.00
QUILLO	20,474.92	12,171.33	ATIQUIPA	0.00	2,250.00
RANRAHIRCA	591.95	0.00	BELLA UNION	872,753.19	0.00
SHUPLUY	2,786.56	0.00	CARAVELI	630.00	225.00
YUNGAY	6,488.76	0.00	CHALA	6,300.00	0.00
<b>APURIMAC/ABANCAY</b>			CHAPARRA	227,148.29	0.00
ABANCAY	1,283.71	0.00	HUANUHUANU	9,800.43	0.00
LAMBRAMA	315.00	0.00	LOMAS	81,130.14	0.00
PICHIRHUA	968.72	0.00	QUICACHA	11,157.66	0.00
<b>APURIMAC/ANTABAMBA</b>			<b>AREQUIPA/CASTILLA</b>		
EL ORO	52,499.98	0.00	ANDAGUA	71,089.27	0.00
JUAN ESPINOZA MEDRANO	192,150.00	0.00	CHACHAS	366,590.16	0.00
<b>APURIMAC/AYMARAES</b>			CHILCAYMARCA	194,955.35	0.00
CHALHUANCA	136,499.96	0.00	CHOCO	1,260.00	0.00
COTARUSE	629,999.82	0.00	ORCOPAMPA	1,105,228.04	0.00
IHUAYLLO	52,499.98	0.00	<b>AREQUIPA/CAYLLOMA</b>		
JUSTO APU SAHUARAURA	272,999.98	0.00	CABANACONDE	11,999.89	0.00
POCOHUANCA	100,799.96	0.00	CALLALLI	14,805.00	0.00
SORAYA	42,000.08	0.00	CAYLLOMA	18,900.00	0.00
TAPAIRIHUA	216,299.97	0.00	HUAMBO	13,761.77	17,738.60
YANACA	153,300.08	0.00	LARI	72,409.93	0.00
<b>APURIMAC/COTABAMBAS</b>			LLUTA	232,079.20	0.00
CHALLHUAHUACHO	978,715.05	12,291.78	MADRIGAL	485,600.26	0.00
COYLLURQUI	0.00	39,300.00	MAJES	137,255.28	0.00
HAQUIRA	91,350.00	0.00	TAPAY	135,731.62	0.00
TAMBOBAMBA	0.00	13,162.50	TISCO	274,994.94	0.00
<b>APURIMAC/GRAU</b>			YANQUE	630.00	0.00
CURASCO	34,650.00	2,222.82	<b>AREQUIPA/CONDESUYOS</b>		
HUAYLLATI	37,800.00	3,000.00	ANDARAY	129,283.45	0.00
MAMARA	9,450.00	0.00	CAYARANI	1,193,015.07	0.00
MICAELA BASTIDAS	25,200.00	0.00	RIO GRANDE	8,617.61	0.00
PROGRESO	229,950.00	43,063.72	YANAQUIHUA	234,173.99	0.00
<b>AREQUIPA/AREQUIPA</b>			<b>AREQUIPA/ISLAY</b>		
CAYMA	913.44	0.00	COCACHACRA	1,452,884.90	0.00
CERRO COLORADO	1,417.50	0.00	ISLAY	630.00	0.00
CHARACATO	14,175.00	0.00	MOLLENDO	884,835.00	0.00
CHIGUATA	1,541.38	0.00	PUNTA DE BOMBON	1,006.85	0.00
JACOBO HUNTER	302,808.09	0.00	<b>AREQUIPA/LA UNION</b>		
LA JOYA	4,217,430.11	0.00	PUYCA	393,164.69	0.00
MARIANO MELGAR	1,050.00	0.00	TAURIA	1,260.00	0.00
MOLLEBAYA	181,233.65	0.00	<b>AYACUCHO/CANGALLO</b>		
PAUCARPATA	1,050.00	0.00	PARAS	1,511.98	0.00
POLOBAYA	125,856.78	900.00	<b>AYACUCHO/HUAMANGA</b>		
QUEQUENA	110,067.17	0.00	QUINUA	1,260.00	0.00
SABANDIA	14,175.00	0.00	<b>AYACUCHO/HUANCA SANCOS</b>		
SAN JUAN DE TARUCANI	293.38	0.00	SANTIAGO DE LUCANAMARCA	21,389.42	0.00
SANTA ISABEL DE SIGUAS	2,625.00	0.00	<b>AYACUCHO/HUANTA</b>		
SOCABAYA	280,961.60	0.00	HUAMANGUILLA	1,260.00	0.00
TIABAYA	472,744.00	0.00	<b>AYACUCHO/LA MAR</b>		
UCHUMAYO	2,757,481.11	0.00	ANCO	6,300.00	0.00
VITOR	41,260.87	0.00	<b>AYACUCHO/LUCANAS</b>		
YARABAMBA	6,571,656.98	0.00	CHAVINA	0.00	900.00
YURA	21,693.53	0.00	LUCANAS	80,225.35	0.00
<b>AREQUIPA/CAMANA</b>					
CAMANA	2,835.00	0.00			
MARISCAL CACERES	2,205.00	225.00			

DPTO. / PROV. / DISTRITO	S/	U.S. \$	DPTO. / PROV. / DISTRITO	S/	U.S. \$
<b>AYACUCHO/LUCANAS</b>			<b>CAJAMARCA/SAN PABLO</b>		
OCANA	319.51	0.00	SAN LUIS	0.00	112.50
OTOCA	31,942.02	0.00	SAN PABLO	23,434.02	0.00
PUQUIO	171,558.47	0.00	TUMBADEN	714,962.91	0.00
SAISA	5,148.85	450.00	<b>CAJAMARCA/SANTA CRUZ</b>		
SANCOS	2,825.65	900.00	NINABAMBA	63,288.99	0.00
SANTA LUCIA	3,146.92	225.00	SEXI	13,311.28	0.00
<b>AYACUCHO/PARINACOCHAS</b>			<b>CALLAO(LIMA)/CALLAO</b>		
CORONEL CASTANEDA	151,495.91	0.00	CALLAO	315.00	0.00
PULLO	2,963.40	450.00	VENTANILLA	856.80	0.00
<b>AYACUCHO/SUCRE</b>			<b>CUSCO/ACOMAYO</b>		
CHALCOS	630.00	0.00	ACOPIA	1,260.00	0.00
<b>AYACUCHO/VICTOR FAJARDO</b>			MOSOC LLACTA	1,260.00	0.00
APONGO	52,407.96	0.00	<b>CUSCO/ANTA</b>		
CANARIA	168,248.50	0.00	ANCAHUASI	315.00	0.00
HUAYA	0.00	225.00	ANTA	2,520.00	0.00
<b>CAJAMARCA/CAJAMARCA</b>			CACHIMAYO	4,089.10	0.00
CAJAMARCA	420,278.70	27,313.56	HUAROCONDO	3,579.92	0.00
CHETILLA	47,891.19	0.00	LIMATAMBO	6,300.00	0.00
COSPAN	3,930.88	0.00	PUCYURA	6,439.00	0.00
ENCANADA	798,990.76	0.00	ZURITE	945.00	0.00
LLACANORA	460.90	0.00	<b>CUSCO/CALCA</b>		
LOS BANOS DEL INCA	757.33	1,213.13	SAN SALVADOR	1,050.00	0.00
MAGDALENA	787.50	0.00	<b>CUSCO/CANAS</b>		
NAMORA	209.44	0.00	LAYO	3,150.60	0.00
SAN JUAN	315.00	0.00	PAMPAMARCA	2,940.00	0.00
<b>CAJAMARCA/CELENDIN</b>			TUPAC AMARU	1,260.00	0.00
HUASMIN	652,989.48	0.00	YANAOCA	8,820.00	0.00
LA LIBERTAD DE PALLAN	28,350.00	0.00	<b>CUSCO/CANCHIS</b>		
SOROCHUCO	659,619.74	0.00	COMBAPATA	1,680.00	0.00
SUCRE	120,919.02	0.00	MARANGANI	5,466.28	0.00
UTCO	541.01	0.00	SAN PEDRO	934.64	0.00
<b>CAJAMARCA/CHOTA</b>			TINTA	7,024.64	0.00
CHOTA	13,088.71	0.00	<b>CUSCO/CHUMBIVILCAS</b>		
HUAMBOS	2,099.56	0.00	CHAMACA	34,028.55	0.00
LLAMA	469,669.71	0.00	LIVITACA	346,494.90	0.00
MIRACOSTA	495,061.97	0.00	SANTO TOMAS	25,200.00	900.00
QUEROCOTO	955,690.74	0.00	VELILLE	107,444.02	0.00
SAN JUAN DE LICUPIS	192,662.05	0.00	<b>CUSCO/ESPINAR</b>		
<b>CAJAMARCA/CONTUMAZA</b>			ALTO PICHIGUA	39,899.97	0.00
CONTUMAZA	5,521.70	0.00	COPORAQUE	485,100.06	43,500.00
YONAN	630.00	0.00	ESPINAR	1,629,512.59	83,461.00
<b>CAJAMARCA/CUTERVO</b>			OCORURO	347,788.45	0.00
QUEROCOTILLO	562,275.00	0.00	PALLPATA	609,859.34	0.00
<b>CAJAMARCA/HUALGAYOC</b>			SUYCKUTAMBO	20,999.98	0.00
BAMBAMARCA	31,815.00	0.00	<b>CUSCO/LA CONVENCION</b>		
CHUGUR	150,921.57	0.00	SANTA TERESA	2,520.00	0.00
HUALGAYOC	427,694.11	0.00	<b>CUSCO/PAUCARTAMBO</b>		
<b>CAJAMARCA/SAN IGNACIO</b>			CAICAY	810.62	0.00
NAMBALLE	0.00	675.00	PAUCARTAMBO	0.00	450.00
SAN IGNACIO	0.00	2,025.00	<b>CUSCO/QUISPICANCHI</b>		
<b>CAJAMARCA/SAN MIGUEL</b>			ANDAHUAYLILLAS	557.43	0.00
BOLIVAR	2,520.00	0.00	CAMANTI	9,765.00	0.00
CATILLUC	291,494.06	0.00	CCARHUAYO	0.00	337.50
LLAPA	114,645.51	0.00	CCATCA	31.50	0.00
NANCHOC	37,380.00	0.00	HUARO	54.94	0.00
SAN GREGORIO	9,157.66	0.00	LUCRE	968.10	0.00
SAN MIGUEL	0.00	112.50	OCONGATE	0.00	337.50
SAN SILVESTRE DE COCHAN	118,057.50	0.00	QUIQUIJANA	5,985.00	0.00
TONGOD	20,994.82	0.00			

DPTO. / PROV. / DISTRITO	S/	U.S. \$	DPTO. / PROV. / DISTRITO	S/	U.S. \$
<b>CUSCO/URUBAMBA</b>			<b>HUANUCO/YAROWILCA</b>		
CHINCHERO	1,714.00	0.00	JACAS CHICO	667.18	0.00
MARAS	4,662.00	0.00	<b>ICA/CHINCHA</b>		
URUBAMBA	1,890.00	0.00	CHAVIN	326,782.35	0.00
<b>HUANCAVELICA/ANGARAES</b>			CHINCHA ALTA	315.00	0.00
ANCHONGA	84,129.42	0.00	EL CARMEN	12,600.00	0.00
CCOCHACCASA	111,325.36	0.00	GROCIO PRADO	29,608.21	0.00
LIRCAY	16,403.89	0.00	PUEBLO NUEVO	32,128.21	0.00
<b>HUANCAVELICA/CASTROVIRREYNA</b>			<b>ICA/ICA</b>		
COCAS	6,300.00	0.00	LOS AQUIJES	32,587.03	0.00
SANTA ANA	36,890.01	0.00	OCUCAJE	5,040.00	525.43
TICRAPO	67,963.59	0.00	PACHACUTEC	18,996.62	0.00
<b>HUANCAVELICA/HUANCAVELICA</b>			PUEBLO NUEVO	51,583.65	0.00
ACOBAMBILLA	282.88	0.00	SALAS	315.00	0.00
HUACHOCOLPA	1,760.30	0.00	SANTIAGO	0.00	525.45
HUANCAVELICA	315.00	152.28	YAUCA DEL ROSARIO	54,733.62	0.00
HUANDO	88,017.05	0.00	<b>ICA/NASCA</b>		
HUAYLLAHUARA	315.00	0.00	EL INGENIO	37,616.36	0.00
IZCUCHACA	125.90	0.00	MARCONA	305,425.06	0.00
MANTA	70,774.04	0.00	NASCA	5,473.14	0.00
NUEVO OCCORO	61,826.85	0.00	VISTA ALEGRE	3,379.22	0.00
PALCA	87,374.51	0.00	<b>ICA/PALPA</b>		
VILCA	6,300.00	0.00	LLIPATA	630.00	0.00
YAULI	62,458.06	0.00	SANTA CRUZ	315.00	0.00
<b>HUANCAVELICA/HUAYTARA</b>			<b>ICA/PISCO</b>		
PILPICHACA	0.00	450.00	HUANCANO	94,116.46	0.00
SANTIAGO DE CHOCORVOS	2,520.00	1,125.00	HUMAY	1,890.00	0.00
<b>HUANCAVELICA/TAYACAJA</b>			INDEPENDENCIA	945.00	0.00
ACOSTAMBO	3,582.14	0.00	PARACAS	670.32	0.00
ACRAQUIA	3,150.00	0.00	SAN CLEMENTE	6,731.09	0.00
AHUAYCHA	105.00	0.00	<b>JUNIN/CHANCHAMAYO</b>		
SAN MARCOS DE ROCCHAC	315.00	177.74	CHANCHAMAYO	0.00	150.00
<b>HUANUCO/AMBO</b>			SAN LUIS DE SHUARO	0.00	150.00
CAYNA	48,056.14	0.00	<b>JUNIN/CHUPACA</b>		
COLPAS	12,461.15	0.00	AHUAC	157.50	0.00
HUACAR	47,250.00	0.00	HUACHAC	157.50	0.00
SAN FRANCISCO	238,351.11	0.00	YANACANCHA	10,854.00	0.00
<b>HUANUCO/DOS DE MAYO</b>			<b>JUNIN/CONCEPCION</b>		
MARIAS	0.00	2,025.00	CHAMBARA	4,079.08	0.00
PACHAS	31,500.00	0.00	COMAS	630.00	0.00
<b>HUANUCO/HUACAYBAMBA</b>			HEROINAS TOLEDO	630.00	0.00
PINRA	0.00	450.00	SAN JOSE DE QUERO	315.01	0.00
<b>HUANUCO/HUAMALIES</b>			SANTA ROSA DE OCOPA	823.20	0.00
LLATA	735,851.11	0.00	<b>JUNIN/HUANCAYO</b>		
MIRAFLORES	61,950.01	0.00	CHICCHE	763.42	0.00
PUNOS	135,449.92	0.00	CHONGOS ALTO	243.53	0.00
<b>HUANUCO/HUANUCO</b>			CULLHUAS	56,490.00	0.00
HUANUCO	31.50	0.00	EL TAMBO	26,250.03	0.00
QUISQUI (KICHKI)	667.18	225.00	HUACRAPUQUIO	16,411.51	0.00
SAN PEDRO DE CHAULAN	7,245.00	0.00	HUALHUAS	16,799.98	0.00
YACUS	0.00	337.50	HUASICANCHA	81.75	0.00
YARUMAYO	0.00	337.50	INGENIO	56.88	0.00
<b>HUANUCO/LEONCIO PRADO</b>			QUICHUAY	1,510.08	0.00
JOSE CRESPO Y CASTILLO	0.00	225.00	SAN AGUSTIN	26,249.98	0.00
MARIANO DAMASO BERAUN	25.20	0.00	SAPALLANGA	16,379.99	0.00
<b>HUANUCO/MARANON</b>			VIQUES	840.00	0.00
CHOLON	630.00	0.00	<b>JUNIN/JAUJA</b>		
HUACRACHUCO	630.00	0.00	APATA	6,300.00	112.50
			CANCHAYLLO	155.09	0.00
			CURICACA	1,522.24	0.00
			LLOCLLAPAMPA	137.53	0.00

DPTO. / PROV. / DISTRITO	S/	U.S. \$	DPTO. / PROV. / DISTRITO	S/	U.S. \$
<b>JUNIN/JAUJA</b>			<b>LA LIBERTAD/SANCHEZ CARRION</b>		
MARCO	185.38	0.00	CURGOS	99,873.87	0.00
MOLINOS	315.00	0.00	HUAMACHUCO	245,417.90	0.00
PACCHA	2,205.00	0.00	MARCABAL	2,375.72	1,200.00
PARCO	1,286.29	0.00	SARIN	0.00	875.00
RICRAN	1,890.00	0.00	SARTIMBAMBA	94,242.17	0.00
SAN LORENZO	0.00	112.50	<b>LA LIBERTAD/SANTIAGO DE CHUCO</b>		
SINCOS	2,205.00	0.00	ANGASMARCA	0.00	225.00
YAUYOS	185.39	0.00	CACHICADAN	40,023.69	0.00
<b>JUNIN/JUNIN</b>			MOLLEBAMBA	2,409.85	0.00
CARHUAMAYO	24,780.13	0.00	MOLLEPATA	1,575.00	0.00
JUNIN	8,715.00	0.00	QUIRUVILCA	125,108.55	18,509.33
ULCUMAYO	195,772.48	2,175.00	SANTA CRUZ DE CHUCA	630.00	0.00
<b>JUNIN/TARMA</b>			SANTIAGO DE CHUCO	4,410.00	112.50
HUARICOLCA	2,399.19	0.00	SITABAMBA	2,528.42	0.00
HUASAHUASI	630.00	0.00	<b>LA LIBERTAD/TRUJILLO</b>		
LA UNION	163,514.62	0.00	LAREDO	945.00	0.00
PALCA	1,122.37	0.00	SIMBAL	2,362.50	0.00
TAPO	630.00	75.00	<b>LA LIBERTAD/VIRU</b>		
TARMA	61,707.45	0.00	GUADALUPITO	0.00	1,050.00
<b>JUNIN/YAULI</b>			<b>LAMBAYEQUE/CHICLAYO</b>		
CHACAPALPA	1,611.88	0.00	CHONGOYAPE	18,900.00	0.00
HUAY-HUAY	3,045.93	0.00	NUEVA ARICA	4,935.00	0.00
LA OROYA	8,818.30	25.00	<b>LAMBAYEQUE/FERRENAFE</b>		
MARCAPOMACOCHA	103,552.61	0.00	INCAHUASI	0.00	450.00
MOROCOCHA	21,991.01	34,798.06	MANUEL ANTONIO MESONES M	630.00	0.00
PACCHA	27,713.51	3.75	<b>LAMBAYEQUE/LAMBAYEQUE</b>		
SANTA BARBARA DE CARHUAC	425,877.53	0.00	OLMOS	5,670.00	0.00
SANTA ROSA DE SACCO	9,742.10	25.75	<b>LIMA/BARRANCA</b>		
SUITUCANCHA	0.00	1,500.00	PARAMONGA	2,205.00	0.00
YAULI	24,608.90	2,596.56	PATIVILCA	67,410.00	0.00
<b>LA LIBERTAD/ASCOPE</b>			SUPE	64,918.04	0.00
CHICAMA	0.00	1,800.00	<b>LIMA/CAJATAMBO</b>		
<b>LA LIBERTAD/BOLIVAR</b>			CAJATAMBO	37,800.00	0.00
CONDORMARCA	579,068.98	0.00	COPA	58,590.00	0.00
<b>LA LIBERTAD/CHEPEN</b>			<b>LIMA/CANTA</b>		
CHEPEN	9,450.00	0.00	HUAMANTANGA	1,782.32	0.00
PACANGA	15,645.01	0.00	HUAROS	34,693.74	0.00
<b>LA LIBERTAD/GRAN CHIMU</b>			SANTA ROSA DE QUIVES	1,417.50	0.00
CASCAS	83,805.82	0.00	<b>LIMA/CANETE</b>		
<b>LA LIBERTAD/JULCAN</b>			ASIA	48,169.25	0.00
CALAMARCA	90,221.54	0.00	CALANGO	25,710.54	225.00
JULCAN	31,500.00	600.00	CERRO AZUL	1,259.99	0.00
<b>LA LIBERTAD/OTUZCO</b>			CHILCA	2,164.72	0.00
AGALLPAMPA	724.34	1,050.00	COAYLLO	97,965.00	0.00
CHARAT	787.50	0.00	LUNAHUANA	395,838.90	0.00
HUARANCHAL	862.03	0.00	MALA	630.00	0.00
SALPO	4,644.13	0.00	NUEVO IMPERIAL	8,820.00	0.00
SINSICAP	10,915.78	0.00	PACARAN	51,030.00	0.00
USQUIL	26,992.43	0.00	QUILMANA	40,411.15	0.00
<b>LA LIBERTAD/PATAZ</b>			SAN ANTONIO	1,348.18	0.00
BULDIBUYO	44,445.59	0.00	SANTA CRUZ DE FLORES	33,941.48	0.00
HUAYLILLAS	411,472.61	0.00	ZUNIGA	5,040.00	0.00
ONGON	861,917.69	75.00	<b>LIMA/HUARAL</b>		
PARCOY	190,581.64	0.00	ATAVILLOS ALTO	176,943.23	0.00
PATAZ	878,431.14	0.00	AUCALLAMA	630.00	0.00
PIAS	607,382.56	0.00	CHANCAY	630.00	337.50
TAYABAMBA	25,200.00	75.00	HUARAL	0.00	4,837.50
<b>LA LIBERTAD/SANCHEZ CARRION</b>			PACARAOS	10,879.30	0.00
CHUGAY	4,012.72	0.00	SANTA CRUZ DE ANDAMARCA	110,255.38	0.00
COCHORCO	95,587.87	0.00			

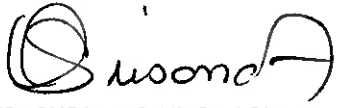
DPTO. / PROV. / DISTRITO	S/	U.S. \$	DPTO. / PROV. / DISTRITO	S/	U.S. \$
<b>LIMA/HUAROCHIRI</b>			<b>MOQUEGUA/ILO</b>		
ANTIOQUIA	1,260.00	0.00	ILO	12,407.54	0.00
CARAMPOMA	490,327.52	0.00	PACOSHA	132,299.22	1,125.00
CHICLA	50,508.31	2,580.92	<b>MOQUEGUA/MARISCAL NIETO</b>		
CUENCA	3,780.00	0.00	CARUMAS	3,150.00	0.00
HUANZA	131,606.18	0.00	MOQUEGUA	234,418.27	0.00
LAHUAYTAMBO	2,708.10	0.00	SAMEGUA	315.00	0.00
LANGA	4,598.11	0.00	TORATA	332,390.10	0.00
MATUCANA	2,157.99	0.00	<b>PASCO/DANIEL ALCIDES CARRION</b>		
SAN ANTONIO	2,463.52	56.25	CHACAYAN	121,647.54	0.00
SAN DAMIAN	585.90	0.00	PAUCAR	33,337.55	0.00
SAN JUAN DE TANTARANCHE	16,799.98	0.00	SANTA ANA DE TUSI	388,405.93	12,836.89
SAN LORENZO DE QUINTI	133,349.98	0.00	TAPUC	12.60	0.00
SAN MATEO	107,583.04	0.00	VILCABAMBA	315.00	0.00
SANTA CRUZ DE COCACHACR	10.23	0.00	YANAHUANCA	433,577.31	0.00
SANTO DOMINGO DE LOS OLL	1,260.00	0.00	<b>PASCO/OXAPAMPA</b>		
<b>LIMA/HUAURA</b>			CHONTABAMBA	0.00	225.00
AMBAR	15,750.00	0.00	<b>PASCO/PASCO</b>		
SANTA LEONOR	11,786.62	0.00	CHAUPIMARCA	797.18	66.15
<b>LIMA/LIMA</b>			HUACHON	5,331.12	0.00
ANCON	1,504.06	123.12	HUARIACA	0.00	11,348.62
CARABAYLLO	4,103.75	0.00	HUAYLLAY	497,055.11	0.00
CIENEGUILLA	182.71	0.00	NINACACA	327,410.35	0.00
LURIGANCHO	1,178.24	0.00	PALLANCHACRA	136,931.82	0.00
LURIN	29,919.82	0.00	PAUCARTAMBO	49,602.01	0.00
PACHACAMAC	18,068.65	0.00	SAN FRANCISCO DE ASIS DE Y	47,545.85	10,901.62
PUENTE PIEDRA	880.91	0.00	SIMON BOLIVAR	669,182.95	9,907.23
SAN MARTIN DE PORRES	315.00	0.00	TICLACAYAN	0.00	31,442.70
VILLA EL SALVADOR	11,737.82	0.00	TINYAHUARCO	81,313.65	4,500.00
VILLA MARIA DEL TRIUNFO	56,889.40	0.00	VICCO	239,272.07	0.00
<b>LIMA/OYON</b>			YANACANCHA	90,690.70	37,665.27
CAUJUL	125.86	0.00	<b>PIURA/AYABACA</b>		
OYON	656,147.96	0.00	AYABACA	25,200.00	17,781.54
PACHANGARA	1,239.78	0.00	PAIMAS	39,522.53	11,352.18
<b>LIMA/YAUYOS</b>			SAPILLICA	13,175.24	0.00
ALLAUCA	8,190.00	0.00	SUYO	81,928.88	11,643.83
CARANIA	1,572.93	0.00	<b>PIURA/HUANCABAMBA</b>		
HUANCAYA	442.50	28.27	EL CARMEN DE LA FRONTERA	76,826.83	0.00
LARAOS	2,190.34	0.00	<b>PIURA/PAITA</b>		
MIRAFLORES	1,572.93	0.00	PAITA	27,090.00	0.00
QUINOCAY	630.00	0.00	VICHAYAL	488.77	0.00
TAURIPAMPA	14,175.00	0.00	<b>PIURA/PIURA</b>		
TOMAS	630.00	0.00	CASTILLA	220.50	0.00
VITIS	442.50	64.80	CATACAOS	4,410.00	0.00
<b>LORETO/DATEM DEL MARANON</b>			LA ARENA	4,410.00	0.00
MANSERICHE	6,615.00	2,250.00	LA UNION	2,835.00	0.00
<b>MADRE DE DIOS/MANU</b>			TAMBO GRANDE	2,520.00	0.00
HUEPETUHE	231,497.51	0.00	<b>PIURA/SECHURA</b>		
MADRE DE DIOS	115,838.58	527.05	SECHURA	272,890.33	201,416.85
<b>MADRE DE DIOS/TAMBOPATA</b>			VICE	1,260.00	450.00
INAMBARI	105,537.59	0.00	<b>PIURA/TALARA</b>		
LABERINTO	47,775.33	0.00	LA BREA	0.00	150.00
LAS PIEDRAS	2,205.00	0.00	PARINAS	0.00	450.00
TAMBOPATA	11,094.59	0.00	<b>PUNO/AZANGARO</b>		
<b>MOQUEGUA/GENERAL SANCHEZ CERRO</b>			CAMINACA	42.37	0.00
CHOJATA	9,450.00	0.00	JOSE DOMINGO CHOQUEHUA	2,821.27	0.00
COALAUQUE	204,750.00	0.00	POTONI	6,945.53	0.00
LA CAPILLA	291,790.16	0.00	SAMAN	600.57	0.00
OMATE	28,082.96	0.00	SANTIAGO DE PUPUJA	25,199.97	0.00
PUQUINA	57,330.00	0.00			
UBINAS	0.00	2,025.00			
<b>MOQUEGUA/ILO</b>					
EL ALGARROBAL	441.31	1,035.00			



DPTO. / PROV. / DISTRITO	S/	U.S. \$	DPTO. / PROV. / DISTRITO	S/	U.S. \$
<b>PUNO/CARABAYA</b>			<b>PUNO/SANDIA</b>		
AJOYANI	645.53	0.00	ALTO INAMBARI	5,362.30	450.00
AYAPATA	7,727.61	0.00	CUYOCUYO	6,300.00	1,237.50
COASA	3,150.00	0.00	LIMBANI	42,989.98	775.71
ITUATA	9,302.61	0.00	PHARA	20,165.06	0.00
OLLACHEA	1,958.98	0.00	QUIACA	472.50	0.00
SAN GABAN	1,890.00	0.00	SANDIA	1,890.00	337.50
USICAYOS	43,494.82	0.00	YANAHUAYA	157.50	0.00
<b>PUNO/CHUCUITO</b>			<b>SAN MARTIN/LAMAS</b>		
JULI	37,800.00	0.00	ALONSO DE ALVARADO	0.00	900.00
<b>PUNO/EL COLLAO</b>			<b>SAN MARTIN/MARISCAL CACERES</b>		
CONDURIRI	6,300.00	0.00	HUICUNGO	222,304.01	0.00
ILAVE	6,300.00	0.00	<b>SAN MARTIN/TOCACHE</b>		
SANTA ROSA	44,100.00	0.00	SHUNTE	63,000.00	0.00
<b>PUNO/HUANCANE</b>			<b>TACNA/CANDARAVE</b>		
COJATA	1,815.34	375.00	CAIRANI	31,500.00	0.00
INCHUPALLA	0.00	225.00	CAMILACA	875,700.00	0.00
PUSI	4,380.58	0.00	<b>TACNA/JORGE BASADRE</b>		
<b>PUNO/LAMPA</b>			ILABAYA	41,715.80	4,275.00
CABANILLA	2,520.00	0.00	ITE	255,303.61	0.00
OCUVIRI	6,300.00	0.00	LOCUMBA	630.00	0.00
PARATIA	0.00	2,250.00	<b>TACNA/TACNA</b>		
SANTA LUCIA	365,337.81	1,219.98	ALTO DE LA ALIANZA	4,410.00	0.00
<b>PUNO/MELGAR</b>			CALANA	6,300.00	0.00
ANTAUTA	76,061.33	0.00	CIUDAD NUEVA	5,027.47	0.00
LLALLI	47,250.00	0.00	CORONEL GREGORIO ALBARR	1,890.00	0.00
<b>PUNO/PUNO</b>			INCLAN	15,750.00	0.00
ACORA	0.00	6,525.00	PACHIA	37,157.47	0.00
ATUNCOLLA	31,500.00	0.00	PALCA	226,366.56	0.00
COATA	5,813.50	0.00	SAMA	160,335.00	900.00
HUATA	5,498.51	0.00	TACNA	7,560.00	0.00
MANAZO	1,890.00	0.00	<b>TACNA/TARATA</b>		
PAUCARCOLLA	84,420.00	0.00	ESTIQUE	1,306.43	0.00
PICHACANI	75,600.00	0.00	HEROES ALBARRACIN	88,200.00	0.00
PUNO	12,691.75	0.00	SITAJARA	99,043.18	0.00
<b>PUNO/SAN ANTONIO DE PUTINA</b>			SUSAPAYA	12,290.89	0.00
ANANEA	56,784.75	300.00	TARUCACHI	1,306.43	0.00
PEDRO VILCA APAZA	315.00	0.00	TICACO	153,033.14	0.00
PUTINA	3,772.48	0.00	<b>TUMBES/CONTRALMIRANTE VILLAR</b>		
QUILCAPUNCU	9,450.01	0.00	ZORRITOS	0.00	450.00
SINA	6,615.00	675.00	<b>TUMBES/TUMBES</b>		
<b>PUNO/SAN ROMAN</b>			CORRALES	0.00	225.00
CABANA	5,040.00	0.00	SAN JACINTO	315.00	225.00
CABANILLAS	33,909.62	225.00	<b>SAN MARTIN/RIOJA</b>		
CARACOTO	4,707.22	0.00	RIOJA	630.00	0.00
JULIACA	7,584.12	0.00			
<b>TOTAL GOBIERNOS LOCALES DISTRITALES</b>				63,426,606.99	829,264.03

Nº Distritos

645

  
**MSc SUSANA G. VILCA ACHATA**  
 Presidenta Ejecutiva  
 INGEMMET

## ANEXO N° 2


### GOBIERNOS REGIONALES: DERECHO DE VIGENCIA Y PENALIDAD

De conformidad con el artículo 92 del Reglamento de Diversos Títulos del Texto Unico Ordenado de la Ley General de Minería, aprobado por Decreto Supremo N° 03-94-EM y el inciso d) del artículo 57 del Texto Unico Ordenado de la Ley General de Minería, aprobado por Decreto Supremo N° 014-92-EM, modificado por Ley N° 29169, la distribución de lo recaudado por Derecho de Vigencia y Penalidad durante el mes de diciembre 2020 a los Gobiernos Regionales es el siguiente:

REGIÓN	S/	U.S. \$	REGIÓN	S/	U.S. \$
ANCASH	35,282.34	0.00	LA LIBERTAD	15,359.61	575.00
APURIMAC	404.31	0.00	LAMBAYEQUE	210.00	0.00
AREQUIPA	35,204.82	449.84	LIMA	8,165.37	93.89
AYACUCHO	9,168.02	0.00	MADRE DE DIOS	71,213.65	175.69
CAJAMARCA	3,808.82	0.00	MOQUEGUA	1,819.15	0.00
CALLAO(LIMA)	105.00	0.00	PASCO	2,633.84	0.00
CUSCO	7,742.44	0.00	PIURA	2,126.12	50.00
HUANCAVELICA	1,755.12	98.29	PUNO	21,342.76	471.42
HUANUCO	875.29	0.00	TACNA	2,130.96	0.00
ICA	4,646.29	350.30	TUMBES	105.00	0.00
JUNIN	8,910.58	650.00			
TOTAL GOBIERNOS REGIONALES				233,009.49	2,914.43



N° Gobiernos Regionales                      21

  
**MSc SUSANA G. VILCA ACHATA**  
 Presidenta Ejecutiva  
 INGEMMET