

Resolución de Presidencia

Nº 028 -2021-INGEMMET/PE

Lima, 27 ABR. 2021

VISTO el Informe Nº 720-2021-INGEMMET/DDV/T de la Dirección de Derecho de Vigencia del 26 de abril de 2021, y;

CONSIDERANDO:

Que, atendiendo a lo dispuesto en el numeral 24 del artículo 3 del Reglamento de Organización y Funciones del Instituto Geológico, Minero y Metalúrgico – INGEMMET, aprobado por Decreto Supremo Nº 035-2007-EM, constituye una función institucional la distribución de los montos recaudados por el pago del Derecho de Vigencia y de la Penalidad, en virtud de ello procede se distribuyan los montos que al mes de marzo de 2021 correspondan;

Que, el artículo 57 del Texto Único Ordenado de la Ley General de Minería, aprobado por Decreto Supremo Nº 014-92-EM, modificado por Ley Nº 29169, establece que los ingresos que se obtengan por concepto de Derecho de Vigencia así como de la Penalidad, constituyen recursos directamente recaudados estableciendo porcentajes para la distribución entre las Municipalidades Distritales, Gobiernos Regionales, Instituto Geológico Minero y Metalúrgico-INGEMMET- y Ministerio de Energía y Minas;

Que, mediante informe de Visto la Dirección de Derecho de Vigencia señala que el monto total a distribuir que corresponde al mes de marzo de 2021 es de US\$ 515,470.85 (Quinientos Quince Mil Cuatrocientos Setenta y 85/100 Dólares Americanos) y S/ 1,080,756.47 (Un Millón Ochenta Mil Setecientos Cincuenta y Seis y 47/100 Soles), adjuntando la relación de las entidades beneficiarias con sus respectivos montos, conforme a la normativa vigente;

Que, en atención a las consideraciones precedentes y a lo dispuesto en el artículo 92 del Reglamento de los Títulos pertinentes del Texto Único Ordenado de la Ley General de Minería, aprobado por Decreto Supremo Nº 03-94-EM, procede autorizar la distribución de los montos que por Derecho de Vigencia y Penalidad correspondan al mes de marzo de 2021 a las Municipalidades Distritales, los Gobiernos Regionales, el Instituto Geológico, Minero y Metalúrgico – INGEMMET y el Ministerio de Energía y Minas;

De conformidad con el Texto Único Ordenado de la Ley General de Minería, aprobado por Decreto Supremo Nº 014-92-EM, el Reglamento de los Títulos pertinentes del Texto Único Ordenado de la Ley General de Minería, aprobado por Decreto Supremo Nº 03-94-EM, y a las funciones y responsabilidades establecidas en el Reglamento de Organización y Funciones del Instituto Geológico, Minero y Metalúrgico – INGEMMET, aprobado por Decreto Supremo Nº 035-2007-EM, y;

Con los visados de la Oficina de Asesoría Jurídica y de la Dirección de Derecho de Vigencia;



SE RESUELVE:

Artículo 1.- Asignar los montos que por Derecho de Vigencia y Penalidad correspondan al mes de marzo de 2021, de conformidad a los Anexos N° 1 y N° 2, que forman parte integrante de la presente resolución, según el siguiente detalle:

ENTIDADES	MONTO A DISTRIBUIR	
	US\$	S/
MUNICIPALIDADES DISTRITALES	384,266.07	810,567.27
INGEMMET	81,813.70	203,628.08
MINISTERIO DE ENERGÍA Y MINAS	20,453.51	50,907.09
GOBIERNOS REGIONALES	28,937.57	15,654.03
TOTAL	515,470.85	1,080,756.47


(*) Ver Anexos N° 1 y N° 2

Artículo 2.- Precisar que los pagos por Derecho de Vigencia y Penalidad materia de la presente distribución tienen una finalidad pública y la condición de bienes de Dominio Público no sujetos a embargo o ejecución coactiva, conforme a Ley.

Artículo 3.- Disponer que la Oficina de Administración del INGEMMET ejecute las acciones pertinentes a fin de proceder con las transferencias dispuestas conforme al artículo 1 de la presente Resolución.

Artículo 4.- Publicar la presente resolución en el Diario Oficial "El Peruano" así como en el Portal Institucional del Instituto Geológico, Minero y Metalúrgico – INGEMMET (www.ingemmet.gob.pe).




MSc. SUSANA G. VILCA ACHATA
Presidenta Ejecutiva
INGEMMET

Regístrese y publíquese.

DISTRIBUCIÓN:

Dirección General de Minería – MINEM
Dirección de Derecho de Vigencia
Oficina de Administración - Unidad Financiera


ANEXO N° 1

GOBIERNOS LOCALES DISTRITALES: DERECHO DE VIGENCIA Y PENALIDAD

De conformidad con el artículo 92 del Reglamento de Diversos Títulos del Texto Unico Ordenado de la Ley General de Minería, aprobado por Decreto Supremo N° 03-94-EM y el inciso a) del artículo 57 del Texto Unico Ordenado de la Ley General de Minería, aprobado por Decreto Supremo N° 014-92-EM, modificado por Ley N° 29169, la distribución de lo recaudado por Derecho de Vigencia y Penalidad durante el mes de marzo de 2021 a las Municipalidades Distritales es el siguiente:

DPTO. / PROV. / DISTRITO	S/	U.S. \$	DPTO. / PROV. / DISTRITO	S/	U.S. \$
AMAZONAS/CONDORCANQUI			ANCASH/OCROS		
EL CENEPA	0.00	3,863.66	CAJAMARQUILLA	0.00	22.49
AMAZONAS/RODRIGUEZ DE MENDOZA			COCHAS	0.00	562.50
LONGAR	0.00	9.48	LLIPA	0.00	22.49
MARISCAL BENAVIDES	0.00	9.49	SAN PEDRO	0.00	150.00
SANTA ROSA	0.00	450.00	ANCASH/PALLASCA		
ANCASH/AIJA			CONCHUCOS	0.00	562.50
AIJA	0.00	119.39	LACABAMBA	0.00	562.50
LA MERCED	0.00	662.50	PALLASCA	0.00	337.50
ANCASH/ANTONIO RAYMONDI			PAMPAS	0.00	900.00
CHINGAS	0.00	450.00	TAUCA	0.00	225.00
LLAMELLIN	0.00	450.00	ANCASH/POMABAMBA		
ANCASH/BOLOGNESI			PAROBAMBA	0.00	150.00
AQUIA	0.00	207.24	ANCASH/RECUAY		
CHIQUIAN	0.00	300.00	CATAC	18,055.29	0.00
TICLLOS	0.00	300.00	COTAPARACO	0.00	825.00
ANCASH/CARHUAZ			MARCA	18,055.23	0.00
ANTA	0.00	25.00	PAMPAS CHICO	18,055.23	0.00
ATAQUERO	0.00	1,662.50	PARARIN	0.00	1,837.50
MARCARA	0.00	100.00	RECUAY	0.00	256.89
PARIAHUANCA	0.00	25.00	TAPACOCHA	0.00	225.00
TINCO	0.00	162.50	ANCASH/SANTA		
ANCASH/CASMA			CACERES DEL PERU	0.00	1,662.38
BUENA VISTA ALTA	0.00	900.00	CHIMBOTE	0.00	7,650.00
YAUTAN	0.00	163.36	MACATE	0.00	337.50
ANCASH/CORONGO			NEPENA	0.00	918.97
CUSCA	0.00	75.00	SAMANCO	0.00	2.28
YUPAN	0.00	112.50	ANCASH/SIHUAS		
ANCASH/HUARAZ			HUAYLLABAMBA	0.00	150.00
COLCABAMBA	0.00	262.50	SICSIBAMBA	0.00	150.00
HUARAZ	0.00	603.98	ANCASH/YUNGAY		
LA LIBERTAD	0.00	150.00	MATACOTO	0.00	37.50
PAMPAS GRANDE	0.00	500.86	QUILLO	0.00	112.50
PARIACOTO	0.00	15,393.48	YUNGAY	0.00	37.50
ANCASH/HUARI			APURIMAC/ABANCAY		
ANRA	0.00	225.00	ABANCAY	0.00	75.00
CHAVIN DE HUANTAR	0.00	712.50	APURIMAC/ANDAHUAYLAS		
HUACACHI	0.00	225.00	KISHUARA	0.00	225.00
HUANTAR	0.00	75.00	POMACOCHA	0.00	1,125.00
RAPAYAN	0.00	112.50	TUMAY HUARACA	0.00	2,097.66
SAN MARCOS	0.00	950.77	APURIMAC/AYMARAES		
ANCASH/HUARMEY			CAPAYA	0.00	187.50
COCHAPETI	0.00	1,837.50	COTARUSE	0.00	2,625.00
CULEBRAS	0.00	2,250.00	SANAYCA	0.00	562.50
HUARMEY	231.00	14,025.00	TORAYA	0.00	187.50
ANCASH/HUAYLAS			APURIMAC/COTABAMBAS		
MATO	0.00	225.00	COTABAMBAS	0.00	225.00
PAMPAROMAS	0.00	2,117.81	MARA	0.00	225.00
ANCASH/MARISCAL LUZURIAGA			AREQUIPA/AREQUIPA		
LUCMA	0.00	168.43	CERRO COLORADO	0.00	75.00
MUSGA	0.00	221.08	CHARACATO	0.00	375.00
			LA JOYA	0.00	4,050.00




 SUSANA G. VILCA ACHATA
 Presidenta Ejecutiva
 INGEMMET

DPTO. / PROV. / DISTRITO	S/	U.S. \$	DPTO. / PROV. / DISTRITO	S/	U.S. \$
AREQUIPA/AREQUIPA			AYACUCHO/PARINACOCNAS		
MIRAFLORES	0.00	375.00	CORACORA	0.00	2,325.00
POCSI	0.00	187.50	PULLO	12,600.00	4,419.52
POLOBAYA	0.00	552.71	PUYUSCA	0.00	112.50
QUEQUENA	0.00	675.00	AYACUCHO/SUCRE		
SABANDIA	0.00	187.50	MORCOLLA	0.00	112.50
SAN JUAN DE TARUCANI	0.00	3,379.00	SORAS	0.00	112.50
UCHUMAYO	945.00	262.50	AYACUCHO/VICTOR FAJARDO		
VITOR	0.00	1,873.70	ALCAMENCA	364.72	0.00
YARABAMBA	1,157.81	2,638.23	AYACUCHO/VILCAS HUAMAN		
YURA	0.00	877.50	ACCOMARCA	0.00	2,217.98
AREQUIPA/CAMANA			CAJAMARCA/CAJABAMBA		
MARIANO NICOLAS VALCARCE	1,328.06	720.60	CACHACHI	14,221.50	2,025.00
NICOLAS DE PIEROLA	0.00	562.50	CAJAMARCA/CAJAMARCA		
OCONA	0.00	675.00	CAJAMARCA	0.00	810.00
AREQUIPA/CARAVELI			COSPAN	0.00	399.77
ACARI	49,247.84	1,348.89	JESUS	0.00	450.00
ATICO	6,300.00	503.38	NAMORA	0.00	750.28
ATIQUIPA	0.00	562.50	SAN JUAN	0.00	37.50
BELLA UNION	52,397.85	0.00	CAJAMARCA/CELENDIN		
CAHUACHO	0.00	900.00	SUCRE	0.00	146.67
CHALA	1,386.00	112.50	CAJAMARCA/CHOTA		
CHAPARRA	1,260.00	5,901.82	CHALAMARCA	0.00	75.00
HUANUJUANU	3,901.62	2,359.14	MIRACOSTA	0.00	225.00
JAQUI	0.00	1,200.00	PACCHA	0.00	75.00
LOMAS	0.00	2,025.00	QUEROCOTO	0.00	1,743.75
YAUCA	0.00	75.00	CAJAMARCA/CONTUMAZA		
AREQUIPA/CASTILLA			CHILETE	0.00	233.36
ANDAGUA	0.00	375.00	TANTARICA	0.00	675.00
APLAO	375.75	0.00	YONAN	0.00	86.83
AYO	0.00	37.50	CAJAMARCA/CUTERVO		
CHACHAS	0.00	1,462.50	QUEROCOTILLO	0.00	2,250.00
HUANCARQUI	375.75	0.00	SAN ANDRES DE CUTERVO	0.00	787.50
ORCOPAMPA	0.00	112.50	SOCOTA	0.00	787.50
AREQUIPA/CAYLLOMA			CAJAMARCA/HUALGAYOC		
HUAMBO	0.00	336.27	BAMBAMARCA	0.00	1,425.00
TISCO	0.00	225.00	HUALGAYOC	1.40	0.48
AREQUIPA/CONDESUYOS			CAJAMARCA/JAEN		
ANDARAY	2,918.08	1.42	BELLAVISTA	0.00	112.50
RIO GRANDE	386.33	5,759.52	SANTA ROSA	0.00	112.50
YANAQUIHUA	97,081.90	321.33	CAJAMARCA/SAN IGNACIO		
AREQUIPA/ISLAY			SAN JOSE DE LOURDES	0.00	675.60
COCHACHACRA	0.00	150.00	CAJAMARCA/SAN MARCOS		
MEJIA	0.00	112.50	CHANCAY	0.00	225.00
AYACUCHO/HUAMANGA			GREGORIO PITA	0.00	150.00
TAMBILLO	0.00	150.00	CAJAMARCA/SAN MIGUEL		
AYACUCHO/HUANCA SANCOS			EL PRADO	0.00	562.50
SANCOS	0.00	1,950.00	UNION AGUA BLANCA	0.00	562.50
AYACUCHO/HUANTA			CAJAMARCA/SAN PABLO		
HUANTA	0.00	450.00	SAN BERNARDINO	0.00	704.98
AYACUCHO/LUCANAS			SAN LUIS	0.00	162.36
CHAVINA	0.00	118.11	SAN PABLO	0.00	224.99
LEONCIO PRADO	0.00	562.50	CALLAO(LIMA)/CALLAO		
LLAUTA	0.00	600.00	CALLAO	0.00	12.50
LUCANAS	0.00	2,025.00	VENTANILLA	1,026.09	12.50
OCANA	0.00	35.17			
OTOCA	0.00	1,162.00			
SAISA	0.00	1,350.00			
SAN CRISTOBAL	0.00	3,375.00			
SAN PEDRO	0.00	3,662.77			
SAN PEDRO DE PALCO	0.00	2,475.00			
SANCOS	0.00	1,880.61			



DPTO. / PROV. / DISTRITO	S/	U.S. \$	DPTO. / PROV. / DISTRITO	S/	U.S. \$
CUSCO/ACOMAYO			HUANCAVELICA/HUAYTARA		
ACOPIA	0.00	56.05	QUERCO	0.00	225.00
POMACANCHI	0.00	56.05	SANTIAGO DE CHOCORVOS	0.00	225.00
			SANTIAGO DE QUIRAHUARA	0.00	600.00
CUSCO/ANTA			HUANCAVELICA/TAYACAJA		
ANTA	0.00	450.00	ACOSTAMBO	0.00	150.00
CACHIMAYO	0.00	18.75	ACRAQUIA	0.00	675.76
CHINCHAYPUJIO	0.00	225.00	AHUAYCHA	0.00	112.50
LIMATAMBO	2,050.64	57.37	PAZOS	0.00	112.50
MOLLEPATA	160.65	57.38	NAHUIMPUQUIO	0.00	112.50
CUSCO/CANCHIS			HUANUCO/AMBO		
CHECACUPE	0.00	225.00	SAN RAFAEL	0.00	281.25
TINTA	0.00	75.00			
CUSCO/CHUMBIVILCAS			HUANUCO/DOS DE MAYO		
CAPACMARCA	0.00	1,125.00	LA UNION	0.00	150.00
COLQUEMARCA	0.00	2,137.50			
LIVITACA	0.00	225.00	HUANUCO/HUACAYBAMBA		
QUINOTA	0.00	1,012.50	PINRA	0.00	1,125.00
VELILLE	0.00	225.00			
CUSCO/CUSCO			HUANUCO/HUAMALIES		
SAN JERONIMO	0.00	225.00	SINGA	0.00	337.50
SAYLLA	0.00	225.00			
CUSCO/ESPINAR			HUANUCO/HUANUCO		
CONDOROMA	0.00	898.45	MARGOS	0.00	262.50
			QUISQUI (KICHKI)	0.00	300.00
			YACUS	0.00	225.00
CUSCO/LA CONVENCION			HUANUCO/LEONCIO PRADO		
SANTA TERESA	0.00	150.00	JOSE CRESPO Y CASTILLO	0.00	225.00
VILCABAMBA	1,259.02	149.88			
CUSCO/PAUCARTAMBO			HUANUCO/MARANON		
KOSNIPATA	0.00	3,515.62	CHOLON	0.00	450.00
PAUCARTAMBO	0.00	112.50	HUACRACHUCO	0.00	637.50
CUSCO/QUISPICANCHI			HUANUCO/PACHITEA		
CAMANTI	0.00	878.74	PANAO	0.00	1,125.00
CCARHUAYO	0.00	450.00			
MARCAPATA	0.00	900.00	HUANUCO/PUERTO INCA		
			CODO DEL POZUZO	0.00	2,250.00
CUSCO/URUBAMBA			HUANUCO/YAROWILCA		
CHINCHERO	0.00	18.75	JACAS CHICO	0.00	75.00
			OBAS	0.00	150.00
HUANCAVELICA/ACOBAMBA			ICA/CHINCHA		
ANDABAMBA	0.00	225.00	ALTO LARAN	0.00	224.88
ANTA	0.00	225.00	SAN JUAN DE YANAC	0.00	225.00
HUANCAVELICA/ANGARAES			ICA/ICA		
LIRCAY	0.00	493.14	ICA	0.00	489.73
HUANCAVELICA/CASTROVIRREYNA			LA TINGUINA	0.00	75.00
CAPILLAS	0.00	450.00	SALAS	462.00	337.50
CHUPAMARCA	0.00	1,350.00	SAN JOSE DE LOS MOLINOS	0.00	112.50
HUACHOS	0.00	450.00	SANTIAGO	705.45	2,700.00
TICRAPO	715.65	0.00	YAUCA DEL ROSARIO	4,148.54	750.00
HUANCAVELICA/CHURCAMPA			ICA/NASCA		
ANCO	0.00	225.00	EL INGENIO	0.00	374.49
HUANCAVELICA/HUANCAVELICA			MARCONA	0.00	466.26
ACOBAMBILLA	0.00	1,350.00	NASCA	1,478.40	0.00
HUACHOCOLPA	0.00	375.92	VISTA ALEGRE	3,326.40	0.00
HUANCAVELICA	0.00	75.00	ICA/PALPA		
LARIA	0.00	675.00	RIO GRANDE	0.00	225.00
NUEVO OCCORO	0.00	675.00	SANTA CRUZ	0.00	225.00
VILCA	2,520.00	300.00	TIBILLO	0.00	225.00
HUANCAVELICA/HUAYTARA					
LARAMARCA	0.00	225.00	ICA/PISCO		
OCOYO	0.00	450.00	PARACAS	0.00	112.50



Susana G. Vilca Achata
MSE. SUSANA G. VILCA ACHATA
Presidenta Ejecutiva
INGEMMET

DPTO. / PROV. / DISTRITO	S/	U.S. \$	DPTO. / PROV. / DISTRITO	S/	U.S. \$
JUNIN/CHANCHAMAYO			LA LIBERTAD/PATAZ		
CHANCHAMAYO	0.00	112.50	BULDIBUYO	0.00	887.55
PERENE	0.00	150.00	CHILLIA	0.00	2,009.94
PICHANAQUI	0.00	37.50	HUANCASPATA	0.00	18.75
JUNIN/CHUPACA			ONGON	0.00	4,111.60
CHONGOS BAJO	0.00	1,125.00	PARCOY	0.00	1,877.00
YANACANCHA	84.00	1,485.00	PIAS	0.00	1,024.96
JUNIN/CONCEPCION			SANTIAGO DE CHALLAS	0.00	18.75
ANDAMARCA	0.00	112.50	TAURIJA	0.00	787.50
COCHAS	0.00	1,687.50	TAYABAMBA	1,617.00	0.00
SAN JOSE DE QUERO	0.00	252.05	URPAY	0.00	225.00
JUNIN/HUANCAYO			LA LIBERTAD/SANCHEZ CARRION		
CHACAPAMPA	0.00	56.25	COCHORCO	0.00	550.28
CHICCHE	0.00	56.25	HUAMACHUCO	0.00	260.96
EL TAMBO	0.00	75.00	MARCABAL	0.00	185.96
HUANCAYO	0.00	300.00	SARTIMBAMBA	0.00	1,790.46
HUASICANCHA	0.00	56.25	LA LIBERTAD/SANTIAGO DE CHUCO		
JUNIN/JAUJA			ANGASMARCA	11,426.65	745.58
MONOBAMBA	0.00	787.50	MOLLEBAMBA	11,426.65	408.08
RICRAN	0.00	75.00	MOLLEPATA	11,426.33	408.08
JUNIN/JUNIN			SANTA CRUZ DE CHUCA	0.00	225.00
JUNIN	1,266.82	337.50	SITABAMBA	11,426.33	408.08
ULCUMAYO	0.00	450.00	LA LIBERTAD/TRUJILLO		
JUNIN/SATIPO			HUANCHACO	273.15	1,425.00
PAMPA HERMOSA	0.00	901.68	LAREDO	0.00	450.00
SATIPO	0.00	225.00	SALAVERRY	462.00	225.00
JUNIN/TARMA			SIMBAL	715.65	0.00
HUASAHUASI	0.00	112.50	LA LIBERTAD/VIRU		
PALCA	0.00	187.50	CHAO	0.00	1,330.29
TARMA	0.00	75.00	GUADALUPITO	0.00	477.07
JUNIN/YAULI			LAMBAYEQUE/CHICLAYO		
MARCAPOMACOCHA	867.00	0.00	LAGUNAS	0.00	37.50
SANTA BARBARA DE CARHUAC	0.00	675.00	OYOTUN	0.00	675.00
SUITUCANCHA	0.00	146.24	SANA	0.00	37.50
LA LIBERTAD/ASCOPE			LAMBAYEQUE/FERRENAFE		
ASCOPE	0.00	225.00	MANUEL ANTONIO MESONES M	0.00	450.00
CHICAMA	0.00	450.00	LIMA/BARRANCA		
LA LIBERTAD/BOLIVAR			PARAMONGA	0.00	337.50
LONGOTEA	0.00	450.00	PATIVILCA	0.00	487.50
LA LIBERTAD/CHEPEN			SUPE	0.00	1,012.50
CHEPEN	0.00	225.00	LIMA/CAJATAMBO		
LA LIBERTAD/GRAN CHIMU			GORGOR	0.00	1,346.96
CASCAS	0.00	399.77	LIMA/CANTA		
LUCMA	315.00	24.76	ARAHUAY	0.00	1,125.00
MARMOT	8,933.32	373.64	LIMA/CANETE		
LA LIBERTAD/JULCAN			ASIA	0.00	75.00
CARABAMBA	1,889.76	1,586.69	COAYLLO	0.00	75.00
HUASO	0.00	4,050.00	LUNAHUANA	0.00	562.50
LA LIBERTAD/OTUZCO			NUEVO IMPERIAL	0.00	562.50
AGALLPAMPA	0.00	356.08	LIMA/HUARAL		
HUARANCHAL	315.00	35.56	AUCALLAMA	0.00	225.00
LA CUESTA	0.00	956.25	HUARAL	0.00	450.00
OTUZCO	0.00	2,887.33	IHUARI	0.00	504.24
PARANDAY	0.00	506.25	SANTA CRUZ DE ANDAMARCA	0.00	1,282.45
SINSICAP	0.00	506.25	LIMA/HUAROCHIRI		
USQUIL	0.00	1,350.00	HUANZA	0.00	225.00
			HUAROCHIRI	0.00	1,012.50
			LAHUAYTAMBO	0.00	900.00
			MATUCANA	0.00	112.50



Susana G. Vilca Achata
 MSc. SUSANA G. VILCA ACHATTA
 Presidenta Ejecutiva
 INGEMMET

DPTO. / PROV. / DISTRITO	S/	U.S. \$	DPTO. / PROV. / DISTRITO	S/	U.S. \$
LIMA/HUAROCHIRI			PASCO/PASCO		
SAN ANTONIO	0.00	1,792.34	PAUCARTAMBO	0.00	787.50
SAN BARTOLOME	0.00	157.50	SIMON BOLIVAR	1,695.15	0.00
SAN DAMIAN	0.00	1,125.00	TICLACAYAN	0.00	1,381.60
SAN JUAN DE IRIS	0.00	112.50	PIURA/AYABACA		
SAN MATEO	0.00	430.24	AYABACA	0.00	1,575.00
SAN MATEO DE OTAO	0.00	157.50	JILILI	0.00	12.11
SANTA CRUZ DE COCACHACR.	0.00	157.50	MONTERO	0.00	600.00
SANTA EULALIA	0.00	300.00	PAIMAS	0.00	450.00
LIMA/HUAURA			SUYO	0.00	1,990.20
AMBAR	0.00	450.00	PIURA/HUANCA BAMBAMBA		
HUAURA	167.10	0.00	SAN MIGUEL DE EL FAIQUE	0.00	225.00
LEONCIO PRADO	0.00	2,250.00	PIURA/PAITA		
SAYAN	115.50	504.24	PAITA	1,157.62	0.00
LIMA/LIMA			PIURA/PIURA		
ANCON	0.00	30.00	CASTILLA	0.00	37.50
ATE	5,288.25	99.00	LAS LOMAS	0.00	1,125.00
CARABAYLLO	0.00	87.01	TAMBO GRANDE	0.00	1,162.50
CIENEGUILLA	1,575.00	1,096.50	PIURA/SECHURA		
LURIGANCHO	0.00	145.54	SECHURA	0.00	1,800.00
LURIN	2,577.31	13.50	PIURA/SULLANA		
PUENTE PIEDRA	1,026.09	83.30	IGNACIO ESCUDERO	0.00	675.00
SAN MARTIN DE PORRES	0.00	12.50	LANCONES	0.00	1,687.50
VILLA EL SALVADOR	1,373.66	0.00	MARCAVELICA	0.00	7,425.00
VILLA MARIA DEL TRIUNFO	1,373.64	0.00	MIGUEL CHECA	0.00	225.00
LIMA/OYON			QUERECOTILLO	0.00	225.00
OYON	2,257.62	1,555.08	SULLANA	0.00	1,125.00
LIMA/YAUYOS			PIURA/TALARA		
HUANTAN	0.00	2,250.00	PARINAS	0.00	600.00
OMAS	0.00	150.00	PUNO/AZANGARO		
LORETO/ALTO AMAZONAS			AZANGARO	0.00	225.00
YURIMAGUAS	0.00	225.00	POTONI	0.00	450.00
LORETO/DATEM DEL MARANON			PUNO/CARABAYA		
MANSERICHE	0.00	1,331.43	AYAPATA	0.00	56.25
MADRE DE DIOS/MANU			CORANI	0.00	1,020.52
HUEPETUHE	0.00	546.12	ITUATA	0.00	131.25
MADRE DE DIOS	1,617.00	1,296.11	MACUSANI	0.00	750.00
MADRE DE DIOS/TAMBOPATA			SAN GABAN	0.00	1,350.00
INAMBARI	13,860.00	1,062.98	PUNO/CHUCUITO		
LABERINTO	630.00	406.74	PISACOMA	0.00	337.50
TAMBOPATA	6,300.00	1,819.77	PUNO/EL COLLAO		
MOQUEGUA/GENERAL SANCHEZ CERRO			SANTA ROSA	0.00	1,012.50
COALAUQUE	0.00	1,575.00	PUNO/HUANCANE		
PUQUINA	630.00	225.00	COJATA	0.00	419.97
MOQUEGUA/ILO			PUNO/LAMPA		
EL ALGARROBAL	0.00	562.50	CABANILLA	0.00	225.00
PACUCHA	0.00	435.00	PALCA	0.00	412.50
MOQUEGUA/MARISCAL NIETO			SANTA LUCIA	0.00	99.00
MOQUEGUA	128,820.52	75.00	VILAVILA	0.00	37.50
SAMEGUA	0.00	75.00			
SAN CRISTOBAL	0.00	75.00			
TORATA	128,820.10	0.00			
PASCO/OXAPAMPA			PUNO/MELGAR		
HUANCA BAMBAMBA	0.00	2,250.00	NUNOA	0.00	750.00
POZUZO	0.00	37.50	PUNO/PUNO		
PASCO/PASCO			ACORA	0.00	1,012.50
CHAUPIMARCA	1,518.75	0.00	PICHACANI	0.00	2,666.95
HUAYLLAY	0.00	675.00	SAN ANTONIO	0.00	150.00
PALLANCHACRA	0.00	377.18			




S. Susana G.
MSc. SUSANA G. VILCA ACHATA
Presidenta Ejecutiva
INGEMMET

DPTO. / PROV. / DISTRITO	S/	U.S. \$	DPTO. / PROV. / DISTRITO	S/	U.S. \$
PUNO/SAN ANTONIO DE PUTINA			TACNA/JORGE BASADRE		
ANANEA	0.00	9,701.71	ITE	0.00	37.50
QUILCAPUNCU	0.00	675.00	TACNA/TACNA		
SINA	0.00	1,083.72	ALTO DE LA ALIANZA	0.00	225.00
PUNO/SANDIA			CALANA	0.00	450.00
ALTO INAMBARI	0.00	2,709.38	CIUDAD NUEVA	0.00	900.00
CUYOCUYO	0.00	750.00	CORONEL GREGORIO ALBARR	0.00	112.50
LIMBANI	0.00	269.87	PACHIA	0.00	2,362.50
PHARA	0.00	446.95	PALCA	0.00	1,150.61
QUIACA	0.00	576.79	SAMA	0.00	1,500.00
SAN JUAN DEL ORO	0.00	450.00	TACNA/TARATA		
YANAHUAYA	0.00	2,023.41	ESTIQUE	0.00	599.23
SAN MARTIN/LAMAS			TARATA	0.00	562.50
TABALOSOS	0.00	187.50	TARUCACHI	0.00	486.73
SAN MARTIN/MOYOBAMBA			TICACO	0.00	450.00
CALZADA	0.00	225.00	TUMBES/CONTRALMIRANTE VILLAR		
SAN MARTIN/RIOJA			CANOAS DE PUNTA SAL	0.00	225.00
ELIAS SOPLIN VARGAS	0.00	412.50	ZORRITOS	0.00	562.50
PARDO MIGUEL	0.00	187.50	TUMBES/TUMBES		
RIOJA	0.00	37.50	CORRALES	0.00	112.50
SAN MARTIN/SAN MARTIN			LA CRUZ	0.00	1,800.00
CHIPURANA	0.00	112.50	SAN JACINTO	0.00	1,125.00
HUIMBAYOC	0.00	112.50	UCAYALI/CORONEL PORTILLO		
LA BANDA DE SHILCAYO	0.00	112.50	CALLERIA	0.00	1,575.00
SHAPAJA	0.00	112.50	IPARIA	0.00	900.00
TACNA/CANDARAVE			MASISEA	0.00	2,250.00
CAMILACA	0.00	225.00	NUEVA REQUENA	0.00	525.00
TACNA/JORGE BASADRE			UCAYALI/PADRE ABAD		
ILABAYA	128,820.10	5,212.50	CURIMANA	0.00	450.00
			PADRE ABAD	0.00	25,200.00
TOTAL GOBIERNOS LOCALES DISTRITALES				810,567.27	384,266.07



Nº Distritos

461


MSc SUSANA G. VILCA ACHATA
 Presidenta Ejecutiva
 INGEMMET

DPTO. / PROV. / DISTRITO	S/	U.S. \$	DPTO. / PROV. / DISTRITO	S/	U.S. \$
--------------------------	----	---------	--------------------------	----	---------


ANEXO N° 2

GOBIERNOS REGIONALES: DERECHO DE VIGENCIA Y PENALIDAD

De conformidad con el artículo 92 del Reglamento de Diversos Títulos del Texto Unico Ordenado de la Ley General de Minería, aprobado por Decreto Supremo N° 03-94-EM y el inciso d) del artículo 57 del Texto Unico Ordenado de la Ley General de Minería, aprobado por Decreto Supremo N° 014-92-EM, modificado por Ley N° 29169, la distribución de lo recaudado por Derecho de Vigencia y Penalidad durante el mes de marzo 2021 a los Gobiernos Regionales es el siguiente:

REGIÓN	S/	U.S. \$	REGIÓN	S/	U.S. \$
AMAZONAS	0.00	6.33	LAMBAYEQUE	0.00	325.00
ANCASH	77.00	1,798.45	LIMA	538.97	708.86
APURIMAC	0.00	474.22	LORETO	0.00	468.82
AREQUIPA	3,934.62	2,236.11	MADRE DE DIOS	3,269.00	1,247.76
AYACUCHO	0.00	984.90	MOQUEGUA	0.00	520.00
CAJAMARCA	0.00	482.46	PASCO	58.80	112.50
CALLAO(LIMA)	171.01	3.12	PIURA	0.00	5,162.62
CUSCO	1,049.67	602.13	PUNO	0.00	2,513.00
HUANCAVELICA	1,078.55	500.25	SAN MARTIN	0.00	912.50
HUANUCO	0.00	318.75	TACNA	0.00	3,770.53
ICA	3,373.61	517.92	TUMBES	0.00	1,200.00
JUNIN	450.28	1,450.00	UCAYALI	0.00	1,975.00
LA LIBERTAD	1,652.52	646.34			
TOTAL GOBIERNOS REGIONALES				15,654.03	28,937.57




 MSc. SUSANA G. VILCA ACHATA
 Presidenta Ejecutiva
 INGEMMET

N° Gobiernos Regionales 25